


<b>INWESTOR</b>	<b>Urząd Gminy Włodowice</b> <b>ul. Krakowska 26</b> <b>42-421 Włodowice</b>	
<b>ADRES BUDOWY</b>	Rudniki ul. Ogrodowa NR EWID. DZIAŁEK: 425	
<b>OBIEKT</b>	SIŁOWNIA PLENEROWA	
<b>NAZWY I KODY CPV</b>	45112720-8 roboty w zakresie kształtowania terenów sportowych i rekreacyjnych	
<b>JEDNOSTKA PROJEKTOWA</b>	<b>ARCHIFORMACJA PRACOWNIA ARCHITEKTONICZNA</b> ul. Wiosny Ludów 10, 63-000 Środa Wlkp. NIP 786-158-17-46	
<b>BRANŻA/STADIUM</b>	<b>OGÓLNA I SZCZEGÓLNE SPECYFIKACJE TECH. WYKONANIA I ODBIORU ROBÓT BUDOWLANYCH</b>	
<b>GŁÓWNY PROJEKTANT</b>	mgr inż. arch. Marta Wachowiak	uprawnieniar58/WPOKK/UpB/2011
<b>ASYSTENT PROJEKTANTA</b>	inż. arch. Zuzanna Madaj	 mgr inż. arch. MARTA WACHOWIAK ARCHITEKT UPR. NR 58/WPOKK/UPB/2011 W SPECJALNOŚCI ARCHITEKTONICZNEJ DO PROJEKTOWANIA BEZ OGRANICZEN

**PZ.00.00.00 Warunki Ogólne****1. Część ogólna****1.1. Nazwa nadana przez zamawiającego*****Budowa siłowni plenerowej w Rudnikach*****1.2. Przedmiot i zakres robót budowlanych,**

Specyfikacja techniczna jest dokumentem przetargowym i kontraktowym przy zleceniu i realizacji robót w zakresie robót budowlanych związanych z wykonaniem placu zabaw.

Przedmiotem niniejszej specyfikacji technicznej są wymagania ogólne dotyczące wykonania i odbioru robót budowlanych ujętych w poniższych specyfikacjach:

PZ.01.01.02 - Oczyszczenie terenu

PZ.01.02.01 - Zdjęcie humusu

PZ.01.02.02 - Roboty ziemne, wykopy i zasypy

PZ.03.02.02 - Trawnik

PZ.03.03.00 – Elementy małej architektury

PZ 03.05.00 – Urządzenia fitness

**1.3. Wyszczególnienie i opis prac towarzyszących i robót tymczasowych,**

Ustalenia zawarte w niniejszej specyfikacji obejmują wymagania ogólne, wspólne dla robót w zakresie robót budowlanych tj.

- Przygotowania terenu pod budowę siłowni
- Montażem elementów małej architektury,

Przy wykonywaniu których, będzie konieczne wykonanie prac towarzyszących związanych z odpowiednim oznaczeniem i zabezpieczeniem terenu robót,

- Zagospodarowaniem terenu siłowni

Przy wykonywaniu których będzie konieczne wykonanie prac towarzyszących związanych z zabezpieczeniem, odwzorowaniem i stabilizacją sieci punktów geodezyjnych (jeżeli takie występują). W przypadku uszkodzenia lub usunięcia punktów przez personel wykonawcy, zostaną one założone ponownie na jego koszt.

**1.4. Informacje o terenie budowy,**

Informację o terenie budowy niezbędne z punktu widzenia

- organizacji robót,
- ochrony środowiska,
- warunków bezpieczeństwa pracy,

**1.4.1. Przekazanie terenu budowy**

Zamawiający w terminie określonym w umowie przekaze Wykonawcy teren budowy wraz ze wszystkimi wymaganymi uzgodnieniami prawnymi i administracyjnymi, oraz lokalizację i współrzędne punktów głównych oraz reperów (jeżeli takie istnieją), dziennik budowy (jeżeli jest wymagany), oraz jeden egzemplarz dokumentacji projektowej i komplet specyfikacji technicznej plus komplet dokumentacji i specyfikacji w wersji elektronicznej np. pdf.

Na Wykonawcy spoczywa odpowiedzialność za ochronę przekazanych mu punktów pomiarowych (jeżeli takie istnieją) do chwili odbioru ostatecznego robót. Uszkodzone lub zniszczone znaki geodezyjne Wykonawca odtworzy i utrwali na własny koszt.

**1.4.2. Zaplecze budowy**

Wykonawca jest zobowiązany do zabezpieczenia we własnym zakresie zaplecza budowy, dróg technologicznych i dojazdowych, tymczasowych zabezpieczeń linii kablowych, placów postojowych sprzętu i innych niezbędnych elementów i mediów. Wykonawca ma obowiązek zorganizować dla swoich pracowników zaplecze socjalne oraz higieniczno- sanitarne.

**Wszelkie koszty związane z budową, rozbiórką, ubezpieczeniem zaplecza budowy oraz uporządkowaniem terenu po nim, Wykonawca wliczy w cenę kontraktową.**

**1.4.3. Zabezpieczenie terenu budowy**

Wykonawca jest zobowiązany do zabezpieczenia terenu budowy w okresie trwania realizacji zamówienia, aż do zakończenia i odbioru ostatecznego robót.

Wjazdy i wyjazdy z terenu budowy przeznaczone dla pojazdów i maszyn pracujących przy realizacji robót, Wykonawca

odpowiednio oznakuje w sposób uzgodniony z Inspektorem.

Fakt przystąpienia do robót Wykonawca obwieści publicznie przed ich rozpoczęciem w sposób uzgodniony z Inspektorem.

**Koszt zabezpieczenia terenu budowy nie podlega odrębnej zapłacie i przyjmuje się, że jest włączony w cenę umowną.**

**UWAGA: Wykonawca w cenie kontraktowej ma uwzględnić, wszelkie opłaty i koszty związane z organizacją budowy.**

#### 1.4.4. Dokumenty budowy

##### 1.4.4.1. Dziennik budowy

Dziennik budowy nie jest wymagany dokumentem prawnym. Inwestor ma prawo zażądać prowadzenia dziennika budowy. Odpowiedzialność za prowadzenie dziennika budowy zgodnie z obowiązującymi przepisami spoczywa na Wykonawcy.

Zapisy w dzienniku budowy będą dokonywane na bieżąco i będą dotyczyć przebiegu robót, stanu bezpieczeństwa ludzi i mienia oraz technicznej i gospodarczej strony budowy.

Każdy zapis w dzienniku budowy będzie opatrzony datą jego dokonania, podpisem osoby, która dokonała zapisu, z podaniem jej imienia i nazwiska oraz stanowiska służbowego. Zapisy będą czytelne, dokonane trwałą techniką, w porządku chronologicznym, bezpośrednio jeden pod drugim, bez przerw.

Załączone do dziennika budowy protokoły i inne dokumenty będą oznaczone kolejnym numerem załącznika i opatrzone datą i podpisem Wykonawcy i Inspektora.

##### 1.4.4.2. Pozostałe dokumenty budowy

Do dokumentów budowy zalicza się, oprócz wymienionych powyżej:

- protokoły przekazania terenu budowy,
- umowy cywilno-prawne z osobami trzecimi i inne umowy cywilno-prawne,
- protokoły odbioru robót,
- protokoły z narad i ustaleń,
- korespondencję na budowie.

##### 1.4.4.3. Przechowywanie dokumentów budowy

Dokumenty budowy będą przechowywane na terenie budowy.

Zaginięcie któregośkolwiek z dokumentów budowy spowoduje jego natychmiastowe odtworzenie w formie przewidzianej prawem.

Wszelkie dokumenty budowy będą zawsze dostępne dla Inspektora i Projektanta.

#### 1.4.4. Ochrona środowiska w czasie wykonywania robót

Wykonawca ma obowiązek znać i stosować w czasie prowadzenia robót wszelkie przepisy dotyczące ochrony środowiska naturalnego.

W okresie trwania budowy Wykonawca będzie podejmować wszelkie uzasadnione kroki mające na celu stosowanie się do przepisów i norm dotyczących ochrony środowiska na terenie i wokół terenu budowy oraz będzie unikać uszkodzeń lub uciążliwości dla osób, lub dóbr publicznych i innych, a wynikających z nadmiernego hałasu, wibracji, zanieczyszczenia lub innych przyczyn powstałych w następstwie jego sposobu działania.

Stosując się do tych wymagań, będzie miał szczególny wzgląd na:

- lokalizację baz, warsztatów, magazynów, składowisk, ukopów i dróg dojazdowych,
- środki ostrożności i zabezpieczenia przed:
  - zanieczyszczeniem zbiorników i cieków wodnych pyłami lub substancjami toksycznymi,
  - zanieczyszczeniem powietrza pyłami i gazami,
  - zanieczyszczenia gruntu substancjami niebezpiecznymi,
  - możliwością powstania pożaru.

#### 1.4.5. Ochrona przeciwpożarowa

Wykonawca będzie przestrzegać przepisów ochrony przeciwpożarowej.

Wykonawca będzie utrzymywać, wymagany na podstawie odpowiednich przepisów sprawny sprzęt przeciwpożarowy, na terenie budowy oraz w pomieszczeniach biurowych, mieszkalnych, magazynach oraz w maszynach i pojazdach.

Materiały łatwopalne będą składowane w sposób zgodny z odpowiednimi przepisami i zabezpieczone przed dostępem osób trzecich.

Wykonawca będzie odpowiedzialny za wszelkie straty spowodowane pożarem wywołanym jako rezultat realizacji robót albo przez personel Wykonawcy.

**1.4.6. Materiały szkodliwe dla otoczenia**

Materiały, które w sposób trwały są szkodliwe dla otoczenia, nie będą dopuszczone do użycia.

**1.4.7. Ochrona własności publicznej i prywatnej**

Wykonawca odpowiada za ochronę instalacji na powierzchni ziemi i za urządzenia podziemne, takie jak rurociągi, kable itp. oraz uzyska od odpowiednich władz będących właścicielami tych urządzeń potwierdzenie informacji dostarczonych mu przez Zamawiającego w ramach planu ich lokalizacji. Wykonawca zapewni właściwe oznaczenie i zabezpieczenie przed uszkodzeniem tych instalacji i urządzeń w czasie trwania budowy.

Inspektor będzie na bieżąco informowany o wszystkich umowach zawartych pomiędzy Wykonawcą, a właścicielami nieruchomości i dotyczących korzystania z własności i dróg wewnętrznych, w obrębie zakresu inwestycji określonym w pozwoleniu na budowę.

Jednakże ani Inspektor nie będzie ingerował w takie porozumienia, o ile nie będą one sprzeczne z postanowieniami zawartymi w warunkach umowy.

**UWAGA: Wykonawca w cenie kontraktowej ma uwzględnić, wszelkie opłaty za zajęcie terenu.**

**1.4.8. Ograniczenie obciążeń osi pojazdów**

Wykonawca będzie stosować się do ustawowych ograniczeń nacisków osi na drogach publicznych przy transporcie materiałów i wyposażenia na i z terenu robót. Wykonawca uzyska wszelkie niezbędne zezwolenia i uzgodnienia od właściwych władz co do przewozu nietypowych wagowo ładunków (ponadnormatywnych) i o każdym takim przewozie będzie powiadamiał Inspektora. Inspektor może polecić, aby pojazdy niespełniające tych warunków zostały usunięte z terenu budowy. Pojazdy powodujące nadmierne obciążenie osiowe nie będą dopuszczone do prac i Wykonawca będzie odpowiadał za naprawę wszelkich robót w ten sposób uszkodzonych, zgodnie z poleceniami Inspektora.

**1.4.9. Bezpieczeństwo i higiena pracy**

Podczas realizacji robót Wykonawca będzie przestrzegać przepisów dotyczących bezpieczeństwa i higieny pracy oraz założeń wynikających z planu BIOZ (w przypadku konieczności sporządzenia takiego).

W szczególności Wykonawca ma obowiązek zadbać, aby personel nie wykonywał pracy w warunkach niebezpiecznych, szkodliwych dla zdrowia oraz niespełniających odpowiednich wymagań sanitarnych.

Wykonawca zapewni i będzie utrzymywał wszelkie urządzenia zabezpieczające, socjalne oraz sprzęt i odpowiednią odzież dla ochrony życia i zdrowia osób zatrudnionych na budowie, oraz dla zapewnienia bezpieczeństwa publicznego.

Wykonawca zobowiązany jest do przestrzegania przepisów dotyczących bezpieczeństwa i higieny pracy, w szczególności wynikających z Rozporządzenia Ministra Pracy i Polityki Socjalnej z dnia 26 września 1997r. Dz. U. Nr. 169 z 2003r. poz. 1650 w sprawie ogólnych przepisów bezpieczeństwa i higieny pracy oraz Rozporządzenie Ministra Infrastruktury z dnia 6 lutego 2003r. Dz. U. Nr 47 z 2003r. poz. 401 w sprawie bezpieczeństwa i higieny pracy podczas wykonywania robót budowlanych.

Zabezpieczenia BHP obejmują między innymi:

- bariery na obrzeżach rusztowań,
- znaki ostrzegawcze i sygnalizacyjne,
- zabezpieczenia dla osób pracujących na wysokości,
- poręczce zabezpieczające przed upadkiem,
- odpowiednie zabezpieczenie wykopów oraz nasypów,

**Uznaje się, że wszelkie koszty związane z wypełnieniem wymagań określonych powyżej nie podlegają odrębnej zapłacie i są uwzględnione w cenie kontraktowej.**

**1.4.10. Ochrona i utrzymanie robót**

Wykonawca będzie odpowiadał za ochronę robót i za wszelkie materiały i urządzenia używane do robót od daty rozpoczęcia do daty wydania potwierdzenia zakończenia robót przez Inspektora.

Wykonawca będzie utrzymywał roboty do czasu odbioru ostatecznego. Utrzymanie powinno być prowadzone w taki sposób, aby budowla lub jej elementy były w dobrym stanie przez cały czas, do momentu odbioru ostatecznego.

Jeśli Wykonawca w jakimkolwiek czasie zaniedba utrzymanie, to na polecenie Inspektora powinien rozpocząć roboty utrzymaniowe nie później niż w 24 godziny po otrzymaniu tego polecenia.

**1.5. Nazwy i kody robót budowlanych WSZ,**

Przygotowanie terenu pod budowę	45100000-8
Roboty w zakresie zagospodarowania terenu	45111291-4
Roboty w zakresie oczyszczania terenu	45111213-4
Roboty w zakresie usuwania gruzu	45111220-6
Roboty w zakresie stabilizacji gruntu	45111230-9
Roboty w zakresie odwadniania gruntu	45111240-2
Usuwanie wierzchniej warstwy gleby	45112210-0

## 1.6. Określenia podstawowe

Użyte w specyfikacji technicznej wymienione poniżej określenia należy rozumieć w każdym przypadku następująco:

**Budowla** – każdy obiekt budowlany stanowiący całość techniczno-użytkową wraz z instalacjami i urządzeniami, nie będący budynkiem lub obiektem małej architektury, jak między innymi: oczyszczalnia ścieków, nadziemne i podziemne przejścia dla pieszych, konstrukcje oporowe, sieci uzbrojenia terenu, cmentarze, pomniki.

**Certyfikat** - znak bezpieczeństwa materiału lub wyrobu wydany przez specjalistyczną upoważnioną jednostkę naukowo-badawczą lub urząd państwowy, wskazujący, że zapewniona jest zgodność wyrobu z kryteriami technicznymi określonymi na podstawie Polskich Norm, aprobat technicznych oraz właściwych przepisów i dokumentów technicznych.

**Droga tymczasowa (montażowa)** - droga specjalnie przygotowana, przeznaczona do ruchu pojazdów obsługujących zadanie budowlane na czas jego wykonania, przewidziana do usunięcia po jego zakończeniu.

**Europejska norma** - oznacza normy przyjęte przez Europejski Komitet Standaryzacji (CEN) oraz Europejski komitet standaryzacji elektrotechnicznej (CENLEC) jako „standarty europejskie (EN)” lub „dokumenty harmonizacyjne (HD)”.

**Etap wykonania** - należy przez to rozumieć część obiektu budowlanego zdolną do spełnienia przewidywanych funkcji techniczno-użytkowych i możliwą do odebrania i przekazania do eksploatacji.

**Instrukcja techniczna obsługi (eksploatacji)** – opracowana przez projektanta lub dostawcę urządzeń technicznych w budownictwie, określająca rodzaje i kolejność lub współzależność czynności obsługi, przeglądów i zabiegów konserwacyjnych, warunkujących ich efektywne i bezpieczne użytkowanie. Instrukcja techniczna obsługi (eksploatacji) jest również składnikiem dokumentacji powykonawczej obiektu budowlanego.

**Inspektor** - Inspektor Nadzoru osoba wymieniona w danych kontraktowych, wyznaczona przez Zamawiającego, o której wyznaczeniu poinformowany jest Wykonawca, odpowiedzialna za nadzorowanie robót w zakresie wynikającym z prawa budowlanego.

**Kierownik Budowy** - osoba wyznaczona przez Wykonawcę lub Zamawiającego, upoważniona do koordynowania, wszystkich występujących rodzajów robót określonych pozwoleniem na budowę.

**Kierownik Robót** - osoba wyznaczona przez Wykonawcę, upoważniona do kierowania robotami i do występowania w jego imieniu w sprawach realizacji kontraktu.

**Konstrukcja nawierzchni** - układ warstw nawierzchni wraz ze sposobem ich połączenia.

**Laboratorium** - należy przez to rozumieć laboratorium jednostki naukowej, zamawiającego, wykonawcy lub inne laboratorium badawcze zaakceptowane przez zamawiającego, niezbędne do prowadzenia badań i prób związanych z oceną jakości stosowanych wyrobów budowlanych oraz rodzaj prowadzonych robót.

**Materiały** - wszelkie tworzywa niezbędne do wykonania robót, zgodne z dokumentacją projektową i specyfikacjami technicznymi, zaakceptowane przez Inspektora.

**Polecenie Inspektora** - wszelkie polecenia przekazane Wykonawcy przez Inspektora w formie pisemnej, dotyczące sposobu realizacji robót lub innych spraw związanych z prowadzeniem budowy.

**Polska Norma** - norma krajowa oznaczona symbolem PN określająca wymagania, metody badań oraz metody i sposoby wykonania innych czynności, w szczególności w zakresie bezpieczeństwa pracy i użytkownika oraz ochrony życia, zdrowia, minia i środowiska z uwzględnieniem potrzeb ludzi niepełnosprawnych, podstawowych cech jakościowych wspólnych dla asortymentów grup wyrobów, w tym właściwości techniczno-użytkowych surowców, materiałów paliw i energii powszechnie stosowanych w produkcji i obrocie, głównych parametrów typoszeregów wymiarów przyłączeniowych i innych charakterystyk technicznych związanych z klasyfikacją rodzajową i jakościową oraz zamiennością wymiarową i funkcjonalną wyrobów, projektowanie obiektów budowlanych oraz warunków wykonania i odbioru, a także metod badań przy odbiorze robót budowlano-montażowych, dokumentacji technicznej.

**Projektant** - uprawniona osoba prawna lub fizyczna będąca autorem dokumentacji projektowej.

**Przedmiar robót** - wykaz robót z podaniem ich ilości w kolejności technologicznej ich wykonania.

**Przetargowa dokumentacja projektowa** - część dokumentacji projektowej, która wskazuje lokalizację, charakterystykę i wymiary obiektu będącego przedmiotem robót.

**Rekultywacja** - roboty mające na celu uporządkowanie i przywrócenie pierwotnych funkcji terenom naruszonym w czasie realizacji zadania budowlanego.

**Roboty Podstawowe** – minimalny zakres prac, które po wykonaniu są możliwe do odebrania pod względem ilości i wymogów jakościowych oraz uwzględniają przyjęty stopień scalenia robót

**Roboty Tymczasowe** – robót, które są projektowane i wykonywane jako potrzebne do wykonania robót podstawowych, ale nie są przekazywane zamawiającemu i są usuwane po wykonaniu robót podstawowych

**Specyfikacja Techniczna** – Specyfikacje Techniczne Wykonania i Odbioru Robót Budowlanych stanowią opracowanie zawierające w szczególności zbiory wymagań, które są niezbędne do określenia standardu i jakości wykonania robót budowlanych, właściwości wyrobów budowlanych oraz oceny prawidłowości wykonania poszczególnych robót.

**Teren budowy** - teren udostępniony przez Zamawiającego dla wykonania na nim robót oraz inne miejsca wymienione w kontrakcie jako tworzące część terenu budowy.

**Zamawiający**- Osoby wymienione w umowie, odpowiedzialne z administrowanie kontraktem, zatwierdzanie umów, aneksów i innych uzgodnień bezpośrednio wynikających z umowy.

### 1.7. Ogólne wymagania dotyczące robót

Wykonawca jest odpowiedzialny za jakość wykonanych robót, bezpieczeństwo wszelkich czynności na terenie budowy, metody użyte przy budowie oraz za ich zgodność z dokumentacją projektową, specyfikacją techniczną i poleceniami Inspektora.

#### 1.7.1. Dokumentacja projektowa

Dokumentacja projektowa będzie zawierać rysunki, obliczenia i inne dokumenty wymienione w umowie, Jeżeli jakikolwiek element robót będzie wymagał opracowania, projektu wykonawczego lub dokumentacji warsztatowej, koszt jej sporządzenia leży po stronie Wykonawcy.

#### 1.7.2. Zgodność robót z dokumentacją projektową i specyfikacją techniczną

Dokumentacja projektowa, specyfikacja techniczna i wszystkie dodatkowe dokumenty przekazane Wykonawcy przez Inspektora stanowią część umowy, **a wymagania określone w choćby jednym z nich są obowiązujące dla Wykonawcy tak jakby zawarte były w całej dokumentacji.**

Wykonawca **nie może wykorzystywać błędów lub opuszczeń w dokumentach kontraktowych, a o ich wykryciu winien natychmiast powiadomić** Inspektora, który podejmie decyzję o wprowadzeniu odpowiednich zmian i poprawek.

W przypadku rozbieżności, **wymiary podane na piśmie będą ważniejsze od wymiarów określonych na podstawie odczytu ze skali rysunku.**

Wszystkie wykonane roboty i dostarczone materiały będą zgodne z dokumentacją projektową i specyfikacją techniczną.

Dane określone w dokumentacji projektowej i w specyfikacji technicznej będą uważane za wartości docelowe, od których dopuszczalne są odchylenia w ramach określonego przedziału tolerancji. Cechy materiałów i elementów budowlanych muszą wykazywać zgodność z określonymi wymaganiami, a rozrzuty tych cech nie mogą przekraczać dopuszczalnego przedziału tolerancji.

W przypadku, gdy materiały lub roboty nie będą w pełni zgodne z dokumentacją projektową lub specyfikacją techniczną i wpłynie to na niezadowalającą jakość elementu budowlanego, to takie materiały zostaną zastąpione innymi, a elementy budowlane rozebrane i wykonane ponownie na koszt Wykonawcy.

#### 1.7.3. Stosowanie się do prawa i innych przepisów

Wykonawca zobowiązany jest znać wszystkie obowiązujące przepisy prawne w tym zarządzenia, regulaminy i wytyczne wydane przez władze centralne i miejscowe oraz inne przepisy, które są w jakikolwiek sposób związane z wykonywanymi robotami i będzie w pełni odpowiedzialny za przestrzeganie tych postanowień podczas prowadzenia robót.

Wykonawca będzie przestrzegać praw patentowych i będzie w pełni odpowiedzialny za wypełnienie wszelkich wymagań prawnych odnośnie do znaków firmowych, nazw lub innych chronionych praw w odniesieniu do sprzętu, materiałów lub urządzeń użytych lub związanych z wykonywaniem robót i w sposób ciągły będzie informować Inspektora o swoich działaniach, przedstawiając kopie zezwoleń i inne odnośne dokumenty. Wszelkie straty, koszty postępowania, obciążenia i wydatki związane z naruszeniem jakichkolwiek praw patentowych pokryje Wykonawca, z wyjątkiem przypadków, kiedy takie naruszenie wyniknie z wykonania projektu lub specyfikacji dostarczonej przez Inspektora.

#### 1.7.4. Równoważność norm i zbiorów przepisów prawnych

Gdziekolwiek w dokumentach kontraktowych powołane są konkretne normy i przepisy, które spełniać mają materiały, sprzęt i inne towary oraz wykonane i zbadane roboty, będą obowiązywać postanowienia najnowszego wydania lub poprawionego wydania powołanych norm i przepisów o ile w warunkach kontraktu nie postanowiono inaczej. W przypadku, gdy powołane normy i przepisy są państwowe lub odnoszą się do konkretnego kraju lub regionu, mogą być również stosowane inne odpowiednie normy zapewniające równy lub wyższy poziom wykonania niż powołane normy lub przepisy, pod warunkiem ich sprawdzenia i pisemnego zatwierdzenia przez Inspektora. Różnice pomiędzy powołanymi normami a ich proponowanymi zamiennikami muszą być dokładnie opisane przez Wykonawcę i przedłożone Inspektorowi do zatwierdzenia.

#### 1.7.5. Wykopaliska

Wszelkie wykopaliska, monety, przedmioty wartościowe, budowle oraz inne pozostałości o znaczeniu geologicznym lub archeologicznym odkryte na terenie budowy będą uważane za własność Zamawiającego. Wykonawca zobowiązany jest powiadomić Inspektora i postępować zgodnie z jego poleceniami. Jeżeli w wyniku tych poleceń Wykonawca poniesie koszty i / lub wystąpią opóźnienia w robotach, Inspektor po uzgodnieniu z Zamawiającym i Wykonawcą ustali wydłużenie czasu wykonania robót i/lub wysokość kwoty, o którą należy zwiększyć cenę kontraktową.

## 2. Wymagania dotyczące właściwości wyrobów budowlanych

### 2.1. Właściwości wyrobów i materiałów

#### 2.1.1. Właściwości

Przy wykonaniu robót budowlanych mogą być stosowane wyłącznie wyroby budowlane o właściwościach użytkowych

umożliwiających prawidłowo zaprojektowanym i wykonanym obiektom budowlanym spełnienie wymagań podstawowych, określonym w art. 5 ust. 1 punkt 1 ustawy *Prawo budowlane* – dopuszczone do obrotu i powszechnego lub jednostkowego stosowania w budownictwie, a także powinny być zgodne z wymaganiami określonymi w specyfikacjach technicznych.

### 2.1.2. Źródła uzyskania materiałów

Przed zaplanowanym wykorzystaniem jakichkolwiek materiałów przeznaczonych do robót, Wykonawca przedstawi Inspektorowi do zatwierdzenia, szczegółowe informacje dotyczące proponowanego źródła wytwarzania, zamawiania lub wydobywania tych materiałów jak również odpowiednie świadectwa badań laboratoryjnych oraz próbki materiałów.

Zatwierdzenie partii materiałów z danego źródła nie oznacza automatycznie, że wszelkie materiały z danego źródła uzyskają zatwierdzenie.

Wykonawca zobowiązany jest do prowadzenia badań w celu wykazania, że materiały uzyskane z dopuszczonego źródła w sposób ciągły spełniają wymagania specyfikacji technicznej w czasie realizacji robót.

### 2.1.3. Pozyskiwanie materiałów miejscowych

Humus i nadkład czasowo zdjęte z terenu wykopów, będą formowane w hałdy i wykorzystane przy nadbudowie, zasypce i rekultywacji terenu po ukończeniu robót.

Wszystkie odpowiednie materiały pozyskane z wykopów na terenie budowy lub z innych miejsc wskazanych w dokumentach umowy będą wykorzystane do robót, lub odwiezione na odkład odpowiednio do wymagań umowy, lub wskazań Inspektora.

Wykonawca nie będzie prowadził żadnych wykopów w obrębie terenu budowy poza tymi, które zostały wyszczególnione w dokumentach umowy, chyba, że uzyska na to pisemną zgodę Inspektora.

Eksploatacja źródeł materiałów będzie zgodna z wszelkimi regulacjami prawnymi obowiązującymi na danym obszarze.

## 2.2. Wymagania dotyczące przechowywania wyrobów i materiałów

Wykonawca robót powinien przedstawić Inspektorowi szczegółowe informacje o źródle produkcji, zakupu wyrobów budowlanych przewidywanych do realizacji robót.

Wykonawca przed dostarczeniem materiałów na plac budowy powinien przedstawić Inspektorowi dokumenty potwierdzające oprócz dopuszczonego terminu ważności (jeżeli dany produkt taki posiada), dokumenty potwierdzające sposób jego przechowywania zgodnie z posiadanymi atestami, certyfikatami i deklaracjami zgodności dopuszczającymi dany produkt do celów budowlanych.

W przypadku stosowania materiałów przechowywanych i magazynowanych przez wykonawcę o dopuszczeniu takiego materiału decyduje Inspektor, który określi czy przedstawiony sposób magazynowania materiału przez wykonawcę odpowiada sposobowi jego przechowywania, zgodnie z posiadanymi atestami, certyfikatami i deklaracjami zgodności dopuszczającymi dany produkt do celów budowlanych.

Wymaganie te należy restrykcyjnie stosować dla materiałów mineralnych i polimerowych oraz takich których niewłaściwe przechowywanie powoduje utratę ich właściwości.

## 2.3. Wymagania dotyczące transportu wyrobów i materiałów

Podczas transportu należy zadbać o staranne zabezpieczenie przewożonych materiałów. Na liczbę i wielkość ewentualnych uszkodzeń wyrobów duży wpływ ma jakość i stan techniczny samochodów oraz sposób prowadzenia pojazdu przez kierowcę. Te czynniki mogą w skrajnych przypadkach doprowadzić do poważnych uszkodzeń przewożonych wyrobów. Materiał powinien być zabezpieczony zgodnie z wymaganiami producenta, dotyczących zabezpieczeń podczas transportu, sposobie rozmieszczenia oraz środków transportowych. Pojazdy transportowe powinny odpowiadać Rozporządzeniu Ministra Infrastruktury z dnia 31 grudnia 2002 r. w sprawie warunków technicznych pojazdów oraz zakresu ich niezbędnego wyposażenia (Dz. U. z 2003 r. Nr 32, poz. 262 z późn. zm.) dodatkowo zgodnie z art. 61 ust 5 ustawy z 20 czerwca 1997r. Prawo o ruchu drogowym ładunek sypki może być przewożony tylko w szczelnej skrzyni ładunkowej, zabezpieczonej dodatkowo odpowiednimi zasłonami zabezpieczającymi wysypywanie się ładunku na drogę.

## 2.4. Wymagania dotyczące warunków dostaw wyrobów i materiałów

Wykonawca gwarantuje, że wszystkie dostawy, nie mają defektów konstrukcyjnych, materiałowych lub wynikających z jakości wykonania i w związku z tym pozwalają osiągnąć parametry techniczne podane przez producenta, oraz że spełniają normy obowiązujące w Polsce. Wykonawca jest odpowiedzialny za osiągnięcie ustalonych w dokumentach kontraktowych parametrów technologicznych wyrobów (towarów, urządzeń) i za usunięcie wszelkich nieprawidłowości lub uszkodzeń dowolnej części dostawy, które mogą powstać w okresie gwarancji. W przypadku nie osiągnięcia ustalonych parametrów technologicznych, lub uszkodzeń spowodowanych użyciem wadliwych materiałów lub złej jakości wykonania wyrobów (towarów, urządzeń) wykonawca na własny koszt zmodyfikuje wyroby (towary, urządzenia), tak aby spełniały ustalenia w tym zakresie, lub wymieni je na nowe, spełniające wymagania. Modyfikacja i/lub naprawa winna być tak wykonana, aby nie zakłócić ciągłości robót. Jeżeli tak wykonana modyfikacja nie przyniesie wymaganych rezultatów, bądź nie uzyska akceptacji Inspektora, to Wykonawca będzie zobowiązany do ich wymiany na własny koszt. Wszelkie roszczenia wynikające z dostawy wadliwych materiałów, urządzeń i innych dostaw nie mogą obciążać zamawiającego. Wykonawca w własnym zakresie i na własny koszt będzie dochodził od Dostawcy, rekompensaty strat i odszkodowań jakie wystąpiły z tytułu dostawy wadliwych materiałów.

**2.5. Wymagania dotyczące warunków składowania wyrobów i materiałów**

Wykonawca na swój koszt, zapewni, aby tymczasowo składowane materiały, do czasu, gdy będą one użyte do robót, były zabezpieczone przed zanieczyszczeniami, zachowały swoją jakość i właściwości i były dostępne do kontroli przez Inspektora.

Miejsca czasowego składowania materiałów będą zlokalizowane w obrębie terenu budowy w miejscach uzgodnionych z Inspektorem lub poza terenem budowy w miejscach zorganizowanych przez Wykonawcę i zaakceptowanych przez Inspektora.

Składowanie materiałów i wyrobów budowlanych na terenie budowy może odbywać się wyłącznie w miejscach wyznaczonych, utwardzonych i odwodnionych. Nie dopuszcza się składowania bezpośrednio pod napowietrznymi liniami elektroenergetycznymi lub w odległości liczonej w poziomie od skrajnej przewodów, mniejszej niż:

- 3m – dla linii o napięciu znamionowym nieprzekraczającym 1 kV
- 5m – dla linii o napięciu znamionowym powyżej 1 kV, lecz nie przekraczającym 15kV,
- 10m – dla linii o napięciu znamionowym powyżej 15 kV, lecz nie przekraczającym 30kV,
- 15m – dla linii o napięciu znamionowym powyżej 30 kV, lecz nie przekraczającym 110kV,
- 30m – dla linii o napięciu znamionowym powyżej 110 kV.

Mechaniczny załadunek lub rozładunek materiałów lub wyrobów budowlanych powinien odbywać się w sposób wykluczający przemieszczanie ich nad ludźmi i kabiną kierowcy. Na czas wykonywania tych czynności kierowca jest obowiązany opuścić kabinę.

Składowanie materiałów należy wykonać w sposób wykluczający możliwość wywrócenia, zsunięcia, rozsunięcia się lub spadnięcia.

Jeśli w wymaganiach producenta bądź w aprobaty technicznych nie wskazano inaczej:

- materiały drobnicowe można układać w stosy, jednak o wysokości nie większej niż 2 m oraz dostosowane do rodzaju i wytrzymałości tych materiałów
- materiały workowe powinny być układane w warstwach krzyżowo do wysokości nieprzekraczających 10 warstw.

Odległość stosów nie powinna być mniejsza niż:

- 0,75 m- od ogrodzenia lub zabudowań
- 5 m- od stałego stanowiska pracy

Zabronione jest opieranie składowanych materiałów lub wyrobów o płoty, słupy napowietrznych linii elektroenergetycznych, konstrukcje wsporcze sieci trakcyjnych lub ścian obiektu budowlanego.

**2.6. Wymagania dotyczące kontroli jakości wyrobów i materiałów**

Przyjęcie materiałów i wyrobów budowlanych powinno być poprzedzone ilościowym i jakościowym odbiorem. Dostarczone na miejsce budowy materiały i wyroby należy sprawdzić pod względem zgodności z aprobatami, danymi i parametrami wytwórcy. Należy również wrywkowo sprawdzić jakość materiałów, tj. brak uszkodzeń, obecność korozji.

**2.7. Materiały nieodpowiadające wymaganiom**

Materiały nieodpowiadające wymaganiom zostaną przez Wykonawcę wywiezione z terenu budowy i złożone w miejscu wskazanym przez Inspektora. Jeśli Inspektor zezwoli Wykonawcy na użycie tych materiałów do innych robót, niż te, dla których zostały zakupione, to koszt tych materiałów zostanie odpowiednio przewartościowany (skorygowany) przez Inspektora.

Każdy rodzaj robót, w którym znajdują się nie zbadane i nie zaakceptowane materiały, Wykonawca wykonuje na własne ryzyko, licząc się z jego nie przyjęciem, usunięciem i niezapłaceniem.

**3. Wymagania dotyczące sprzętu i maszyn**

Wykonawca jest zobowiązany do używania jedynie takiego sprzętu, który nie spowoduje niekorzystnego wpływu na jakość wykonywanych robót. Sprzęt używany do robót powinien być zgodny z ofertą Wykonawcy i powinien odpowiadać pod względem typów i ilości wskazaniom zawartym w specyfikacji technicznej i zaakceptowany przez Inspektora.

Liczba i wydajność sprzętu powinny gwarantować przeprowadzenie robót, zgodnie z zasadami określonymi w dokumentacji projektowej, specyfikacji technicznej i wskazaniach Inspektora.

Sprzęt będący własnością Wykonawcy lub wynajęty do wykonania robót ma być utrzymywany w dobrym stanie i gotowości do pracy. Powinien być zgodny z normami ochrony środowiska i przepisami dotyczącymi jego użytkowania.

**Jakikolwiek sprzęt, maszyny, urządzenia i narzędzia niegwarantujące zachowania warunków umowy, zostaną przez Inspektora zdyskwalifikowane i nie dopuszczone do robót.**

**4. Wymagania dotyczące środków transportu**

Wykonawca jest zobowiązany do stosowania jedynie takich środków transportu, które nie wpłyną niekorzystnie na jakość wykonywanych robót i właściwości przewożonych materiałów.

Liczba środków transportu powinna zapewniać prowadzenie robót zgodnie z zasadami określonymi w dokumentacji projektowej, specyfikacji technicznej i wskazaniach Inspektora w terminie przewidzianym umową.

Środki transportowe powinny być zgodne z Rozporządzeniem Ministra Infrastruktury z dnia 31 grudnia 2002 r. w



sprawie warunków technicznych pojazdów oraz zakresu ich niezbędnego wyposażenia (Dz. U. z 2003 r. Nr 32, poz. 262 z późn. Zm.). A sposób przewożonych elementów (materiałów) powinien być zgodny z PN-EN 12195-1:2001 oraz z Europejskimi wytycznymi w sprawie dobrych praktyk zabezpieczenia ładunków do transportu drogowego.

Przy ruchu na drogach publicznych pojazdy będą spełniać wymagania dotyczące przepisów ruchu drogowego w odniesieniu do dopuszczalnych nacisków na oś i innych parametrów technicznych. Środki transportu niespełniające tych warunków nie mogą być dopuszczone przez Inspektora do prac.

**Wykonawca będzie usuwać na bieżąco, na własny koszt, wszelkie zanieczyszczenia, uszkodzenia spowodowane jego pojazdami na drogach publicznych oraz dojazdach do terenu budowy.**

## 5. Wymagania dotyczące wykonania robót budowlanych

Wykonawca jest odpowiedzialny za prowadzenie robót zgodnie z warunkami umowy oraz za jakość zastosowanych materiałów i wykonywanych robót, za ich zgodność z dokumentacją projektową, wymaganiami specyfikacji technicznej, projektem organizacji robót opracowanym przez Wykonawcę oraz poleceniami Inspektora.

Wykonawca jest odpowiedzialny za stosowane metody wykonywania robót.

Wykonawca jest odpowiedzialny za dokładne wytyczenie w planie i wyznaczenie wysokości wszystkich elementów robót zgodnie z wymiarami i rzędnymi określonymi w dokumentacji projektowej lub przekazanymi na piśmie przez Inspektora.

Błędy popełnione przez Wykonawcę w wytyczeniu i wyznaczaniu robót zostaną, usunięte przez Wykonawcę na własny koszt, z wyjątkiem, kiedy dany błąd okaże się skutkiem błędu zawartego w danych dostarczonych Wykonawcy na piśmie przez Inspektora.

Sprawdzenie wytyczenia robót lub wyznaczenia wysokości przez Inspektora nie zwalnia Wykonawcy od odpowiedzialności za ich dokładność.

Decyzje Inspektora dotyczące akceptacji lub odrzucenia materiałów i elementów robót będą oparte na wymaganiach określonych w dokumentach umowy, dokumentacji projektowej i w specyfikacji technicznej, a także w normach i wytycznych.

Polecenia Inspektora powinny być wykonywane przez Wykonawcę w czasie określonym przez Inspektora pod groźbą zatrzymania robót. Skutki finansowe z tego tytułu poniesie Wykonawca.

## 6. Kontrola jakości robót i badania

### 6.1. Zasady kontroli jakości robót

Celem kontroli robót będzie takie sterowanie ich przygotowaniem i wykonaniem, aby osiągnąć założoną jakość robót.

Wykonawca jest odpowiedzialny za pełną kontrolę robót i jakości materiałów. Wykonawca zapewni odpowiedni system kontroli, włączając personel, laboratorium, sprzęt, zaopatrzenie i wszystkie urządzenia niezbędne do pobierania próbek i badań materiałów oraz robót.

Przed zatwierdzeniem systemu kontroli Inspektor może zażądać od Wykonawcy przeprowadzenia badań w celu zademonstrowania, że poziom ich wykonywania jest zadowalający.

Wykonawca będzie przeprowadzać pomiary i badania materiałów oraz robót z częstotliwością zapewniającą stwierdzenie, że roboty wykonano zgodnie z wymaganiami zawartymi w dokumentacji projektowej i specyfikacji technicznej.

Minimalne wymagania co do zakresu badań i ich częstotliwość są określone w specyfikacji technicznej, normach i wytycznych. W przypadku, gdy nie zostały one tam określone, Inspektor ustali, jaki zakres kontroli jest konieczny, aby zapewnić wykonanie robót zgodnie z umową.

Wykonawca dostarczy Inspektorowi świadectwa, że wszystkie stosowane urządzenia i sprzęt badawczy posiadają ważną legalizację, zostały prawidłowo wykalibrowane i odpowiadają wymaganiom norm określających procedury badań.

Wszystkie koszty związane z organizowaniem i prowadzeniem badań materiałów ponosi Wykonawca.

### 6.2. Pobieranie próbek

Próbki będą pobierane losowo. Zaleca się stosowanie statystycznych metod pobierania próbek, opartych na zasadzie, że wszystkie jednostkowe elementy produkcji mogą być z jednakowym prawdopodobieństwem wytypowane do badań.

Inspektor będzie mieć zapewnioną możliwość udziału w pobieraniu próbek.

Na zlecenie Inspektora, Wykonawca będzie przeprowadzać dodatkowe badania tych materiałów, które budzą wątpliwości co do jakości. Koszty tych dodatkowych badań pokrywa Wykonawca tylko w przypadku stwierdzenia usterek; w przeciwnym przypadku koszty te pokrywa Zamawiający.

### 6.3. Badania i pomiary

Wszystkie badania i pomiary będą przeprowadzone zgodnie z wymaganiami norm. W przypadku, gdy normy nie obejmują żadnego badania wymaganego w specyfikacji technicznej, stosować można wytyczne krajowe, albo inne procedury, zaakceptowane przez Inspektora.

Przed przystąpieniem do pomiarów lub badań, Wykonawca powiadomi Inspektora o rodzaju, miejscu i terminie pomiaru lub badania. Po wykonaniu pomiaru lub badania, Wykonawca przedstawi na piśmie ich wyniki do akceptacji Inspektora.

#### 6.4. Badania prowadzone przez Inspektora

Inspektor jest uprawniony do dokonywania kontroli, pobierania próbek i badania materiałów w miejscu ich wytwarzania/pozyskiwania, a Wykonawca i producent materiałów powinien udzielić mu niezbędnej pomocy.

Inspektor dokonując weryfikacji systemu kontroli robót prowadzonego przez Wykonawcę, poprzez między innymi swoje badania, będzie oceniać zgodność materiałów i robót z wymaganiami specyfikacji technicznej na podstawie wyników własnych badań kontrolnych, jak i wyników badań dostarczonych przez Wykonawcę.

Inspektor powinien pobierać próbki materiałów i prowadzić badania niezależnie od Wykonawcy, na swój koszt. Jeżeli wyniki tych badań wykażą, że raporty Wykonawcy są niewiarygodne, to Inspektor oprze się wyłącznie na własnych badaniach przy ocenie zgodności materiałów i robót z dokumentacją projektową i specyfikacji technicznej. Może również zlecić, sam lub poprzez Wykonawcę, przeprowadzenie powtórnych lub dodatkowych badań niezależnemu laboratorium. W takim przypadku całkowite koszty powtórnych lub dodatkowych badań i pobierania próbek poniesione zostaną przez Wykonawcę.

#### 6.5. Certyfikaty i deklaracje

Inspektor może dopuścić do użycia tylko te materiały, które są dopuszczone do obrotu zgodnie z ustawą o wyrobach budowlanych i posiadają:

certyfikat CE wykazujący, że dokonano oceny zgodności z normą zharmonizowaną albo europejską aprobatą techniczną, ew. posiadają decyzję nadania znaku budowlanego, deklarację zgodności za aprobatą techniczną, w przypadku wyrobów, dla których nie ustanowiono odpowiednich Polskich Norm, jeżeli nie są objęte certyfikacją określoną w pkt 1 i które spełniają wymogi specyfikacji technicznej.

W przypadku materiałów, dla których ww. dokumenty są wymagane przez specyfikacji technicznej, każda partia dostarczona do robót będzie posiadać te dokumenty, określające w sposób jednoznaczny jej cechy.

Produkty przemysłowe muszą posiadać ww. dokumenty wydane przez producenta, a w razie potrzeby poparte wynikami badań wykonanych przez niego. Kopie wyników tych badań będą dostarczone przez Wykonawcę Inspektorowi.

**Jakiegokolwiek materiały, które nie spełniają, tych wymagań będą odrzucone.**

#### 6.6. Dokumenty laboratoryjne

Dzienniki laboratoryjne, deklaracje zgodności lub certyfikaty zgodności materiałów, orzeczenia o jakości materiałów, recepty robocze i kontrolne wyniki badań Wykonawcy będą gromadzone w formie uzgodnionej w programie zapewnienia jakości. Dokumenty te stanowią załączniki do odbioru robót. Winny być udostępnione na każde żądanie Inspektora.

### 7. Wymagania dotyczące przedmiaru i obmiaru robót

#### 7.1. Ogólne zasady dotyczące przedmiaru i obmiaru robót

Obmiar robót będzie określać faktyczny zakres wykonywanych robót zgodnie z dokumentacją projektową i specyfikacją techniczną, w jednostkach ustalonych w specyfikacji technicznej.

Obmiaru robót dokonuje Wykonawca po pisemnym powiadomieniu Inspektora o zakresie obmierzanych robót i terminie obmiaru, co najmniej na **3 dni robocze** przed tym terminem.

Wyniki obmiaru będą wpisane do książki obmiarów.

#### 7.2. Zasady określania ilości robót i materiałów

- obliczanie ilości elementów lub robót należy prowadzić w określonej kolejności, podanej na początku przedmiaru (zapisywane wymiary należy rozpocząć stale od dolnego lewego narożnika placu, prowadząc obliczenia w kierunku ruchu wskazówek zegara),
- przy układaniu formuły obliczeniowych należy stosować stałą kolejność wpisywania wymiarów: szerokość, długość, wysokość ilość,
- długości i odległości pomiędzy wyszczególnionymi punktami skrajnymi będą obmierzone poziomo wzdłuż linii osiowej.
- objętości będą wyliczone w m<sup>3</sup> (metr sześcienny) jako długość pomnożona przez średni przekrój,
- ilości obmierzone wagowo, będą ważone w tonach lub kilogramach zgodnie z wymaganiami specyfikacji technicznej,
- powierzchnie będą wyliczone w m<sup>2</sup> (metr kwadratowy) jako długość pomnożona przez średnią szerokość.

Zasady podane powyżej stosuje się o ile w specyfikacjach technicznych właściwych dla danych robót nie określono tego inaczej,

#### 7.3. Dokładność obliczeń

Wyliczoną ilość robót zaokrągla się do

- liczb całkowitych dla szt (sztuk), kpl(kompletów)
- jednego miejsca po przecinku dla m(metra), m<sup>2</sup>(metra kwadratowego), m<sup>3</sup>(metra sześciennego)
- trzech miejsc po przecinku dla t (tony), km (kilometra)

- czterech miejsc po przecinku dla ha (hektara)

Jakikolwiek błąd lub przeoczenie (opuszczenie) w ilościach podanych w przedmiarze robót, lub w innym dokumencie, lub projekcie, nie zwalnia Wykonawcy od obowiązku ukończenia wszystkich robót. Błędne dane zostaną poprawione wg. instrukcji Inspektora na piśmie.

Obmiar gotowych robót będzie przeprowadzony z częstością wymaganą do celu etapowych płatności na rzecz Wykonawcy lub w innym czasie określonym w umowie, lub oczekiwanym przez Wykonawcę i Inspektora.

#### 7.4. Urządzenia i sprzęt pomiarowy

Wszystkie urządzenia i sprzęt pomiarowy, stosowany w czasie obmiaru robót będą zaakceptowane przez Inspektora.

Urządzenia i sprzęt pomiarowy zostaną dostarczone przez Wykonawcę. Jeżeli urządzenia te lub sprzęt wymagają badań atestujących, to Wykonawca będzie musiał posiadać ważne świadectwa legalizacji.

#### 7.5. Czas przeprowadzenia obmiaru

Obmiary będą przeprowadzone przed częściowym lub ostatecznym odbiorem odcinków robót, a także w przypadku występowania dłuższej przerwy w robotach.

Obmiar robót zanikających przeprowadza się w czasie ich wykonywania.

Obmiar robót podlegających zakryciu przeprowadza się przed ich zakryciem.

Roboty pomiarowe do obmiaru oraz nieodzowne obliczenia będą wykonane w sposób zrozumiały i jednoznaczny.

Wymiary skomplikowanych powierzchni lub objętości będą uzupełnione odpowiednimi szkicami umieszczonymi na karcie książki obmiarów. W razie braku miejsca szkice mogą być dołączone w formie oddzielnego załącznika do książki obmiarów, którego wzór zostanie uzgodniony z Inspektorem.

### 8. Opis sposobu odbioru robót budowlanych

#### 8.1. Rodzaje odbiorów robót

W zależności od ustaleń zawartych w odpowiednich specyfikacjach technicznych, roboty podlegają następującym etapom odbioru:

- odbiorowi robót zanikających i ulegających zakryciu,
- odbiorowi częściowemu,
- odbiorowi ostatecznemu,
- odbiorowi pogwarancyjnemu.

#### 8.2. Odbiór robót zanikających i ulegających zakryciu

Odbiór robót zanikających i ulegających zakryciu polega na finalnej ocenie ilości i jakości wykonywanych robót, które w dalszym procesie realizacji ulegną zakryciu.

Odbiór robót zanikających i ulegających zakryciu będzie dokonany w czasie umożliwiającym wykonanie ewentualnych korekt i poprawek bez hamowania ogólnego postępu robót.

Odbioru robót dokonuje Inspektor.

Gotowość danej części robót do odbioru zgłasza Wykonawca wpisem do dziennika budowy i jednoczesnym powiadomieniem Inspektora. Odbiór będzie przeprowadzony niezwłocznie, nie później jednak niż w ciągu **3 dni roboczych** od daty zgłoszenia wpisem do dziennika budowy i powiadomienia o tym fakcie Inspektora.

Jakość i ilość robót ulegających zakryciu ocenia Inspektor na podstawie dokumentów zawierających komplet wyników badań laboratoryjnych i na podstawie przeprowadzonych pomiarów, w konfrontacji z dokumentacją projektową, specyfikacją techniczną i uprzednimi ustaleniami.

#### 8.3. Odbiór częściowy

Odbiór częściowy polega na ocenie ilości i jakości wykonanych części robót. Odbioru częściowego robót dokonuje się wg zasad jak przy odbiorze ostatecznym robót. Odbioru robót dokonuje Inspektor.

#### 8.4. Odbiór ostateczny robót

##### 8.4.1. Zasady odbioru ostatecznego robót

Odbiór ostateczny polega na finalnej ocenie rzeczywistego wykonania robót w odniesieniu do ich ilości, jakości i wartości.

Całkowite zakończenie robót oraz gotowość do odbioru ostatecznego będzie stwierdzona przez Wykonawcę wpisem do dziennika budowy z bezzwłocznym powiadomieniem na piśmie o tym fakcie Inspektora.

Odbiór ostateczny robót nastąpi w terminie ustalonym w dokumentach umowy, licząc od dnia potwierdzenia przez Inspektora zakończenia robót i przyjęcia dokumentów, o których mowa w punkcie 8.4.2.

Odbioru ostatecznego robót dokona komisja wyznaczona przez Zamawiającego w obecności Inspektora i Wykonawcy. Komisja odbierająca roboty dokona ich oceny jakościowej na podstawie przedłożonych dokumentów, wyników badań

i pomiarów, ocenie wizualnej oraz zgodności wykonania robót z dokumentacją projektową i specyfikacjami technicznymi.

W toku odbioru ostatecznego robót komisja zapozna się z realizacją ustaleń przyjętych w trakcie odbiorów robót zanikających i ulegających zakryciu, zwłaszcza w zakresie wykonania robót uzupełniających i robót poprawkowych.

W przypadkach nie wykonania wyznaczonych robót poprawkowych lub robót uzupełniających, komisja przerwie swoje czynności i ustali nowy termin odbioru ostatecznego.

W przypadku stwierdzenia przez komisję, że jakość wykonywanych robót w poszczególnych asortymentach nieznacznie odbiega od wymaganej dokumentacją projektową i ST z uwzględnieniem tolerancji i nie ma większego wpływu na cechy eksploatacyjne obiektu, komisja dokona potrąceń, oceniając pomniejszoną wartość wykonywanych robót w stosunku do wymagań przyjętych w dokumentach umowy.

#### 8.4.2. Dokumenty do odbioru ostatecznego

Podstawowym dokumentem do dokonania odbioru ostatecznego robót jest protokół odbioru ostatecznego robót sporządzony wg wzoru ustalonego przez Zamawiającego.

Wykonawca dostarczy przed, przed zakończeniem robót, po sześć egzemplarzy kompletnych instrukcji w zakresie eksploatacji i konserwacji dla każdego urządzenia oraz systemu mechanicznego, elektrycznego lub elektronicznego. O wymogu tym zostaną poinformowane ich producenci i/lub dostawcy zaś wynikające stąd koszty zostaną uwzględnione w koszcie dostarczenia urządzenia lub systemu.

Do odbioru ostatecznego Wykonawca jest zobowiązany przygotować następujące dokumenty:

- dokumentację projektową podstawową z naniesionymi zmianami oraz dodatkową, jeśli została sporządzona w trakcie realizacji umowy
- recepty i ustalenia technologiczne,
- dzienniki budowy (jeżeli był wymagany)
- wyniki pomiarów kontrolnych oraz badań i oznaczeń laboratoryjnych, zgodne z specyfikacją techniczną,
- deklaracje zgodności lub certyfikaty zgodności wbudowanych materiałów zgodnie z specyfikacją techniczną,
- opinię technologiczną sporządzoną na podstawie wszystkich wyników badań i pomiarów załączonych do dokumentów odbioru, wykonanych zgodnie z specyfikacją techniczną, i dokumentacją projektową,
- rysunki (dokumentacje) na wykonanie robót towarzyszących (np. na przełożenie linii telefonicznej, energetycznej, gazowej, oświetlenia itp.) oraz protokoły odbioru i przekazania tych robót właścicielom urządzeń,
- kopię mapy zasadniczej powstałej w wyniku geodezyjnej inwentaryzacji powykonawczej (w przypadku konieczności jej sporządzenia)

W przypadku, gdy wg komisji, roboty pod względem przygotowania dokumentacyjnego nie będą gotowe do odbioru ostatecznego, komisja w porozumieniu z Wykonawcą wyznaczy ponowny termin odbioru ostatecznego robót.

Wszystkie zarządzone przez komisję roboty poprawkowe lub uzupełniające będą zestawione wg wzoru ustalonego przez Zamawiającego.

Termin wykonania robót poprawkowych i robót uzupełniających wyznaczy komisja.

#### 8.5. Odbiór pogwarancyjny

Odbiór pogwarancyjny polega na ocenie wykonanych robót związanych z usunięciem wad stwierdzonych przy odbiorze ostatecznym i zaistniałych w okresie gwarancyjnym.

Odbiór pogwarancyjny polega na ocenie wykonanych robót związanych z konserwacją placu zabaw i jego elementów w okresie gwarancyjnym.

Odbiór pogwarancyjny będzie dokonany na podstawie oceny wizualnej obiektu z uwzględnieniem zasad opisanych w punkcie 8.4 „Odbiór ostateczny robót”.

### 9. Opis sposobu rozliczenia robót tymczasowych i prac towarzyszących

#### 9.1. Wymagania ogólne

Podstawą płatności jest umowa i rozliczenie pracy na podstawie ryczałtu.

Dla pozycji wycenionych ryczałtowo podstawą płatności jest wartość (kwota) podana przez Wykonawcę w danej pozycji oferty.

Kwota ryczałtowa będzie uwzględniać wszystkie czynności, wymagania i badania składające się na jej wykonanie, określone dla tej pozycji w Specyfikacjach Technicznych i w Dokumentacji Projektowej.

Kwoty ryczałtowe robót będą obejmować:

- koszt robocizny wraz z narzutami, ubezpieczeniem i podatkami,
- wartość zużytych materiałów wraz z kosztami zakupu, magazynowania, ewentualnych ubytków oraz strat, a także transportu na teren budowy i wbudowania,
- wartość pracy sprzętu wraz z towarzyszącymi kosztami,
- koszty pośrednie (w tym koszty ogólne budowy),
- zysk kalkulacyjny i ryzyko,
- podatki obliczone zgodnie z obowiązującymi przepisami.

W cenie robót podstawowych należy ująć koszt dostosowania się do wymagań warunków Umowy oraz innych dokumentów do niej załączonych.

Do cen jednostkowych nie należy wliczać podatku VAT.

## 9.2 Rozliczenie Robót Tymczasowych

W cenie robót podstawowych należy uwzględnić koszt wykonania robót tymczasowych niezbędnych do wykonania robót podstawowych wymienionych w pkt. 1.3.

## 9.3 Rozliczenie Prac Towarzyszących

W cenie robót podstawowych należy uwzględnić koszt wykonania prac towarzyszących niezbędnych do wykonania robót podstawowych wymienionych w pkt. 1.3.

## 10. Dokumenty odniesienia

### 10.1. Elementy Dokumentacji

Z pkt. 1

### 10.2. Przypisy przywołane

#### 10.2.1 Ustawy, rozporządzenia i wytyczne

1	Ustawa z dnia 7 lipca 1994 r. - Prawo budowlane ( t.j. Dz. U. z 2006r, Nr 156, poz. 1118 z późniejszymi zmianami)
2	Ustawa Prawo Wodne - ( t.j. Dz. U. z 2005r Nr 239, poz. 2019 z późniejszymi zmianami)
3	Ustawa z dnia 16 kwietnia 2004 r. o wyrobach budowlanych (Dz. U. z 2004 r. Nr 92, poz. 881)
4	Ustawa o Ochronie przyrody z dnia 16 kwietnia 2004 r (Dz.U. z 2004 r. Nr 92, poz 880)
5	Ustawa - Prawo Ochrony Środowiska (t.j. Dz.U. z 2008 r. Nr 25 poz. 150 z późniejszymi zmianami)
6	Ustawa z dnia 12 grudnia 2003 r. o ogólnym bezpieczeństwie produktów (Dz. U. 2003 nr 229 poz. 2275 z późniejszymi zmianami)
7	Ustawa o odpadach z dnia 27 kwietnia 2007 (Dz. U. z 2007 nr 39 poz. 252 wraz z późniejszymi zmianami)
8	Rozporządzenie Ministra Infrastruktury z dnia 26 czerwca 2002r w sprawie budowy, montażu i rozbiórki, tablicy informacyjnej ogłoszenia zawierającego dane dotyczące bezpieczeństwa pracy i ochrony zdrowia. (Dz. U. z 2002 Nr 108, poz. 953 z późniejszymi zmianami )
9	Rozporządzenie Ministra Infrastruktury z dnia 6 lutego 2003r. w sprawie bezpieczeństwa i higieny pracy podczas wykonywania robót budowlanych (Dz. U. z 2003 r. Nr 47 poz. 401)
10	Rozporządzenie Ministra Infrastruktury z dnia 2 września 2004r. w sprawie szczegółowego zakresu dokumentacji projektowej, specyfikacji technicznych wykonania i odbioru robót budowlanych oraz programu funkcjonalno-użytkowego (Dz. U. z 2004 r. nr 202 poz. 2072)
11	Rozporządzeniu Ministra Infrastruktury z dnia 31 grudnia 2002 r. w sprawie warunków technicznych pojazdów oraz zakresu ich niezbędnego wyposażenia (Dz. U. z 2003 r. Nr 32, poz. 262 z późn. zm.)
12	Rozporządzenie Ministra Infrastruktury z dnia 6 lutego 2003r. w sprawie bezpieczeństwa i higieny pracy podczas wykonywania robót budowlanych (Dz. U. z 2003 r. Nr 47 poz. 401)
13	Rozporządzenie Ministra Infrastruktury z dnia 23 czerwca 2003r. w sprawie informacji dotyczącej bezpieczeństwa i ochrony zdrowia oraz planu bezpieczeństwa i ochrony zdrowia (Dz. U. 2003 nr 120 poz. 1126)
14	Prawo o ruchu drogowym z dnia 20 czerwca 1997r. (Dz. U. 1997 Nr 98 poz. 602 z późn. zm.)
15	Europejskie wytyczne w sprawie dobrych praktyk zabezpieczenia ładunków do transportu drogowego.
16	Rozporządzenie Ministra Edukacji Narodowej i Sportu z dnia 31 grudnia 2002 r. w sprawie bezpieczeństwa i higieny w publicznych i niepublicznych szkołach i placówkach )Dz. U. 2011 nr 161 poz. 968)

#### 10.2.2 Normy

PN-EN 12195-1:2011	Zestawy do utwierdzania ładunków na pojazdach drogowych – Bezpieczeństwo – Część 1: Obliczanie sił mocowania
PN-EN 1176-1: 2009	Wyposażenie placów zabaw i nawierzchnie. Część 1: Ogólne wymagania bezpieczeństwa i metody badań.
PN-EN 1176-2: 2009	Wyposażenie placów zabaw i nawierzchnie. Część 2: Dodatkowe wymagania bezpieczeństwa i metody badań huśtawek.
PN-EN 1176-3: 2009	Wyposażenie placów zabaw i nawierzchnie. Część 3: Dodatkowe wymagania bezpieczeństwa i metody badań zjeżdżalni.

OGOLNA I SZCZEGÓŁOWE SPECYFIKACJE TECHNICZNA WYKONANIA I ODBIORU ROBOT BUDOWLANYCH

PN-EN 1176-4: 2009	Wyposażenie placów zabaw i nawierzchnie. Część 4: Dodatkowe wymagania bezpieczeństwa i metody badań kolejek linowych..
PN-EN 1176-5: 2009	Wyposażenie placów zabaw i nawierzchnie. Część 5: Dodatkowe wymagania bezpieczeństwa i metody badań karuzeli.
PN-EN 1176-6: 2009	Wyposażenie placów zabaw i nawierzchnie. Część 6: Dodatkowe wymagania bezpieczeństwa i metody badań urządzeń kołyszających.
PN-EN 1176-7: 2009	Wyposażenie placów zabaw i nawierzchnie. Część 7: Wytyczne instalowania, sprawdzania, konserwacji i eksploatacji.
PN-EN 1176-10: 2009	Wyposażenie placów zabaw i nawierzchnie. Część 10: Całkowicie odbudowany sprzęt do zabaw.
PN-EN 1176-11: 2009	Wyposażenie placów zabaw i nawierzchnie. Część 11: Dodatkowe wymagania bezpieczeństwa i metody badań przestrzennych konstrukcji sieciowych.
PN-EN 1177: 2009	Nawierzchnie placów zabaw amortyzujące upadki. Wyznaczanie krytycznej wysokości upadku
PN-EN 385:2002	Złącza klinowe w konstrukcjach drewnianych. Wymagania jakościowe i minimalne wymagania produkcyjne
PN-EN 386:2002	Drewno klejone warstwowe. Wymagania eksploatacyjne i minimalne wymagania produkcyjne
PN-EN 335-2:2007	Trwałość drewna i materiałów drewnopochodnych – Definicja klas użytkowania – Część 2: Zastosowanie do drewna litego
PN-EN 350-2:2000	Trwałość drewna i materiałów drewnopochodnych – Naturalna trwałość drewna litego – Wytyczne dotyczące naturalnej trwałości i podatności na nasycanie wybranych gatunków drewna mających znaczenie w Europie
PN-EN 351-1:2007	Trwałość drewna i materiałów drewnopochodnych -- Drewno lite zabezpieczone środkiem ochrony – Część 1: Klasyfikacja wnikania i retencji środka ochrony
PN-EN 636:2005	Sklejka – Wymagania techniczne
PN-EN 1991-1-2:2006	Eurokod 1: Oddziaływania na konstrukcje – Część 1-2: Oddziaływania ogólne – Oddziaływania na konstrukcje w warunkach pożaru
PN-EN 1991-1-3:2005	Eurokod 1 -- Oddziaływania na konstrukcje -- Część 1-3: Oddziaływania ogólne - Obciążenie śniegiem
PN-EN 1991-1-4:2008	Eurokod 1: Oddziaływania na konstrukcje – Część 1-4: Oddziaływania ogólne – Oddziaływania wiatru
PN-EN 13411-3+A1:2008	Zakończenia lin stalowych – Bezpieczeństwo – Część 3: Tuleje i ich zaciskanie (oryg.)
PN-EN 13411-5+A1:2008	Zakończenia lin stalowych -- Bezpieczeństwo -- Część 5: Zaciski linowe kabłąkowe (oryg.)
PN-EN ISO 2307:2007	Liny włókienne -- Wyznaczanie niektórych właściwości fizycznych i mechanicznych
PN-EN ISO 9554:2007	Liny włókienne – Wymagania ogólne
PN-EN ISO/IEC 17025:2005	Ogólne wymagania dotyczące kompetencji laboratoriów badawczych i wzorcujących
PN-EN 818-1+A1:2008	Łańcuch o ogniwach krótkich do podnoszenia ładunków – Bezpieczeństwo – Część 1: Ogólne warunki odbioru (oryg.)

**PZ.01.01.02 OCZYSZCZENIE TERENU****1. CZĘŚĆ OGÓLNA****1.1. Nazwa nadana przez zamawiającego*****Budowa siłowni plenerowej w Rudnikach*****1.2. Przedmiot i zakres robót budowlanych,**

Specyfikacja techniczna jest dokumentem przetargowym i kontraktowym przy zleceniu i realizacji robót z zakresu budowy siłowni

Ustalenia zawarte w niniejszej specyfikacji dotyczą zasad prowadzenia robót związanych z oczyszczeniem terenu pod roboty budowlane związane z budową siłowni. Zakres tych robót obejmuje:

- odrąbanie grubych korzeni,
- wydobycie pni spycharką,
- usunięcie i ułożenie w stosy pni, korzeni gałęzi
- zasypanie dołów,
- ścinanie i karczowanie krzaków,
- oczyszczenie terenu z roślinności i z pozostałości po karczunku,
- oczyszczenie terenu ze śmieci i innych zanieczyszczeń,

**1.3. Wyszczególnienie i opis prac towarzyszących i robót tymczasowych,**

Opis prac towarzyszących i robót tymczasowych podano w ST „Wymagania Ogólne”

**1.4. Informacje o terenie budowy,**

wg. specyfikacji ST „Wymagania Ogólne”.

**1.5. Nazwy i kody robót budowlanych WSZ,**

Przygotowanie terenu pod budowę 45100000-8

**1.6. Określenia podstawowe,**

Określenia podstawowe są zgodne z obowiązującymi, odpowiednimi polskimi normami oraz z definicjami podanymi w ST „Wymagania Ogólne”

**1.7. Ogólne wymagania dotyczące robót,**

Ogólne wymagania dotyczące robót podano w ST „Wymagania Ogólne”.

**2. WYMAGANIA DOTYCZĄCE WŁAŚCIWOŚCI WYROBÓW BUDOWLANYCH****2.1. Ogólne wymagania dotyczące wyrobów budowlanych**

Ogólne wymagania dotyczące wyrobów budowlanych podano w ST „Wymagania ogólne”.

**2.2. Szczegółowe wymagania dotyczące wyrobów budowlanych**

Nie występują.

**3. WYMAGANIA DOTYCZĄCE SPRZĘTU I MASZYN****3.1. Ogólne wymagania dotyczące sprzętu i maszyn**

Ogólne wymagania dotyczące sprzętu i maszyn podano w ST „Wymagania Ogólne”.

**3.2. Szczegółowe wymagania dotyczące sprzętu****3.2.1. Sprzęt do usuwania drzew i krzaków**

Do wykonywania robót związanych z usunięciem drzew i krzaków należy stosować:

- piły mechaniczne,
- specjalne maszyny przeznaczone do karczowania pni oraz ich usunięcia,
- spycharki,
- koparki lub ciągniki ze specjalnym osprzętem do prowadzenia prac związanych z wyrębem drzew.

**3.2.2. Sprzęt do wykaszania traw**

Do wykonywania robót związanych z wykoszeniem traw należy stosować:

- kosy spalinowe lub ręczne,
- grabie, widły

- kosiarki mechaniczne, rotacyjne

#### **4. WYMAGANIA DOTYCZĄCE ŚRODKÓW TRANSPORTU**

##### **4.1. Ogólne wymagania dotyczące środków transportu**

Ogólne wymagania dotyczące środków transportu podano w ST „Wymagania Ogólne”.

##### **4.2. Szczegółowe wymagania dotyczące środków transportów**

Pnie, karpinę oraz gałęzie należy przewozić transportem samochodowym.

Pnie przedstawiające wartość jako materiał użytkowy (np. budowlany itp.) powinny być transportowane w sposób nie powodujący ich uszkodzeń.

#### **5. Wymagania dotyczące wykonania robót budowlanych**

##### **5.1. Ogólne wymagania dotyczące wykonania robót**

Ogólne wymagania dotyczące wykonania robót w ST „Wymagania Ogólne”.

##### **5.2. Szczegółowe wymagania dotyczące wykonania robót**

Roboty związane z usunięciem drzew i krzaków obejmują wycięcie i wykarczowanie drzew i krzaków, wywiezienie pni, karpiny i gałęzi poza teren budowy na wskazane miejsce, zasypanie dołów oraz ewentualne spalenie na miejscu pozostałości po wykarczowaniu.

- Teren pod budowę w pasie robót ziemnych, w miejscach dokopów i w innych miejscach wskazanych w dokumentacji projektowej, powinien być oczyszczony z drzew i krzaków.
- Zgoda na prace związane z usunięciem drzew i krzaków powinna być uzyskana przez Zamawiającego.
- Wycinkę drzew o właściwościach materiału użytkowego należy wykonywać w tzw. sezonie rębnym, ustalonym przez Inspektora.

Roślinność istniejąca w bliskości z placem robót, nie przeznaczona do usunięcia, powinna być przez Wykonawcę zabezpieczona przed uszkodzeniem. Jeżeli roślinność, która ma być zachowana, zostanie uszkodzona lub zniszczona przez Wykonawcę, to powinna być ona odtworzona na koszt Wykonawcy, w sposób zaakceptowany przez odpowiednie władze.

Pnie drzew i krzaków znajdujące się w pasie robót, powinny być wykarczowane, za wyjątkiem następujących przypadków:

- Poza miejscami wykopów doły po wykarczowanych pniach należy wypełnić gruntem przydatnym do budowy nasypów i zagęścić.
- Doły w obrębie przewidywanych wykopów, należy tymczasowo zabezpieczyć przed gromadzeniem się w nich wody.
- Wykonawca ma obowiązek prowadzenia robót w taki sposób, aby drzewa przedstawiające wartość jako materiał użytkowy (np. budowlany itp.) nie utraciły tej właściwości w czasie robót.

Młode drzewa i inne rośliny przewidziane do ponownego sadzenia powinny być wykopane z dużą ostrożnością, w sposób który nie spowoduje trwałych uszkodzeń, a następnie zasadzone w odpowiednim gruncie.

Roboty związane z wykoszeniem traw obejmują koszenie trawy, zgrabienie i ułożenie w przyzmy, wywóz na składowisko.

Sposób zniszczenia pozostałości po usuniętej roślinności powinien być zgodny z ustaleniami ST lub wskazaniami Inspektora.

- Jeżeli dopuszczono przerobienie gałęzi na korę drzewną za pomocą specjalistycznego sprzętu, to sposób wykonania powinien odpowiadać zaleceniom producenta sprzętu. Nieużyteczne pozostałości po przeróbce powinny być usunięte przez Wykonawcę z terenu budowy.

#### **6. KONTROLA JAKOŚCI ROBÓT I BADANIA**

##### **6.1. Ogólne zasady kontroli jakości robót i badań**

Ogólne zasady kontroli jakości robót podano w ST „Wymagania ogólne”.

##### **6.2. Szczegółowe zasady kontroli jakości robót**

Sprawdzenie jakości robót polega na wizualnej ocenie kompletności usunięcia roślinności, wykarczowania korzeni i zasypania dołów. Zagęszczenie gruntu wypełniającego doły powinno spełniać odpowiednie wymagania określone w PZ.01.02.02.

#### **7. WYMAGANIA DOTYCZĄCE PRZEDMIARU I OBMARU ROBÓT**

##### **7.1. Ogólne zasady dotyczące przedmiaru i obmiaru robót**

Ogólne zasady obmiaru robót podano w ST „Wymagania ogólne”.



**7.2. Jednostka obmiarowa**

Jednostką obmiarową robót związanych z jest:

- dla drzew - sztuka,
- dla pni - sztuka,
- dla krzaków - hektar,
- dla wykoszenia traw - m<sup>2</sup> powierzchni,
- dla oczyszczenia terenu- m<sup>2</sup> powierzchni,

**8. OPIS SPOSOBU ODBIORU ROBÓT BUDOWLANYCH****8.1. Ogólne zasady odbioru robót**

Ogólne zasady odbioru robót podano w ST „Wymagania ogólne”.

**8.2. Szczegółowe zasady odbioru robót**

Odbiorowi robót zanikających i ulegających zakryciu podlega sprawdzenie dołów po wykarczowanych pniach, przed ich zasypaniem.

**9. OPIS SPOSOBU ROZLICZENIA ROBÓT TYMCZASOWYCH I PRAC TOWARZYSZĄCYCH****9.1. Wymagania ogólne,**

Ogólne zasady dotyczące rozliczeń robót podano w ST „Wymagania ogólne”.

**9.2. Sposób rozliczenia robót podstawowych,**

Płatność należy przyjmować na podstawie jednostek obmiarowych według pkt 7.

Cena 1szt wykarczowania drzew obejmuje:

- wycięcie i wykarczowanie drzew,
- wywiezienie pni, karpiny i gałęzi poza teren budowy lub przerobienie gałęzi na korę drzewną,
- zasypanie dołów,
- uporządkowanie miejsca prowadzonych robót.

Cena 1szt wykarczowania pni obejmuje:

- wykopanie pnia z karpiną,
- wywiezienie pni, karpiny poza teren budowy
- zasypanie i zagęszczenie dołów,
- uporządkowanie miejsca prowadzonych robót.

Cena 1ha wykarczowania krzewów obejmuje:

- wycięcie i wykarczowanie krzaków,
- wywiezienie karpiny i gałęzi poza teren budowy lub przerobienie gałęzi na korę drzewną,
- uporządkowanie miejsca prowadzonych robót.

Cena m<sup>2</sup> wykoszenia traw obejmuje:

- skoszenie traw z powierzchni,
- zgrabienie, i złożenie w pryzmy,
- załadunek na środki transportu,
- wywiezienie na składowisko,
- uporządkowanie miejsca prowadzonych robót.

Cena m<sup>2</sup> oczyszczenia terenu obejmuje:

- zebranie śmieci, zanieczyszczeń nieorganicznych ,
- zgrabienie, i złożenie w pryzmy,
- załadunek na środki transportu,
- wywiezienie na składowisko,
- uporządkowanie miejsca prowadzonych robót.

**9.3. Sposób rozliczenia robót tymczasowych i prac towarzyszących,**

W cenie robót podstawowych należy ująć koszt wykonania wszelkich innych robót pomocniczych niezbędnych do wykonania robót podstawowych.

**10. DOKUMENTY ODNIESIENIA**

wg. specyfikacji PZ.00.00.00 „Wymagania Ogólne”.

## **PZ.01.02.01 ZDJĘCIE HUMUSU**

### **1. CZĘŚĆ OGÓLNA**

#### **1.1. Nazwa nadana przez zamawiającego**

***Budowa siłowni plenerowej w Rudnikach***

#### **1.2. Przedmiot i zakres robót budowlanych,**

Specyfikacja techniczna jest dokumentem przetargowym i kontraktowym przy zleceniu i realizacji robót z zakresu budowy siłowni.

Ustalenia zawarte w niniejszej specyfikacji dotyczą zasad prowadzenia robót związanych ze zdjęciem warstwy humusu.

#### **1.3. Wyszczególnienie i opis prac towarzyszących i robót tymczasowych,**

Opis prac towarzyszących i robót tymczasowych podano w ST „Wymagania Ogólne”

#### **1.4. Informacje o terenie budowy,**

Wg. specyfikacji PZ.00.00.00 „Wymagania Ogólne”.

#### **1.5. Nazwy i kody robót budowlanych WSZ,**

Usuwanie wierzchniej warstwy gleby 45112210-0

#### **1.6. Określenia podstawowe,**

**Humus** - bezpostaciowe, organiczne szczątki w różnym stadium mikrobiologicznego i fizykochemicznego procesu rozkładu, głównie roślinne, nagromadzone w glebach, albo na jej powierzchni.

**Darń** - zwarty splot traw i mchu z warstwą gleby przerośniętej korzeniami.

**Odkład**- miejsce wbudowania lub składowania (odwiezienia) gruntów pozyskanych w czasie wykonywania wykopów,

Pozostałe określenia podstawowe są zgodne z obowiązującymi, odpowiednimi polskimi normami oraz z definicjami podanymi w ST „Warunki Ogólne”

#### **1.7. Ogólne wymagania dotyczące robót,**

Ogólne wymagania dotyczące robót podano w ST „Wymagania Ogólne”.

### **2. WYMAGANIA DOTYCZĄCE WŁAŚCIWOŚCI WYROBÓW BUDOWLANYCH**

#### **2.1. Ogólne wymagania dotyczące wyrobów budowlanych**

Ogólne wymagania dotyczące wyrobów budowlanych podano w ST „Wymagania ogólne”.

#### **2.2. Szczegółowe wymagania dotyczące wyrobów budowlanych**

Nie występują

### **3. WYMAGANIA DOTYCZĄCE SPRZĘTU I MASZYN**

#### **3.1. Ogólne wymagania dotyczące sprzętu i maszyn**

Ogólne wymagania dotyczące sprzętu i maszyn podano w ST „Wymagania Ogólne”.

#### **3.2. Szczegółowe wymagania dotyczące sprzętu**

Do wykonania robót związanych ze zdjęciem warstwy humusu należy stosować:

- koparko-spycharki,
- samochody samowyladowcze,
- łopaty, szpadle i inny sprzęt do ręcznego wykonywania robót ziemnych - w miejscach, gdzie prawidłowe wykonanie robót sprzętem zmechanizowanym nie jest możliwe,

### **4. WYMAGANIA DOTYCZĄCE ŚRODKÓW TRANSPORTU**

#### **4.1. Ogólne wymagania dotyczące środków transportu**

Ogólne wymagania dotyczące środków transportu podano w ST „Wymagania Ogólne”.

#### **4.2. Szczegółowe wymagania dotyczące środków transportów**

Humus należy przemieszczać z zastosowaniem koparko-spycharek albo przewozić transportem samochodowym. Wybór środka transportu zależy od odległości, warunków lokalnych i przeznaczenia humusu.

**5. Wymagania dotyczące wykonania robót budowlanych****5.1. Ogólne wymagania dotyczące wykonania robót**

Ogólne wymagania dotyczące wykonania robót w ST „Wymagania Ogólne”.

**5.2. Szczegółowe wymagania dotyczące wykonania robót**

Teren przy wykonywaniu nasypów i innych robót ziemnych powinien być oczyszczony z humusu. Warstwa humusu powinna być zdjęta z przeznaczeniem do późniejszego użycia przy umacnianiu skarp, zakładaniu trawników, sadzeniu drzew i krzewów oraz do innych czynności określonych w dokumentacji projektowej. Zagospodarowanie nadmiaru humusu powinno być wykonane zgodnie ze wskazaniami Inżyniera.

Humus należy zdejmować mechanicznie z zastosowaniem koparko-spycharek lub ręcznie. Warstwę humusu należy zdjąć z powierzchni całego pasa robót ziemnych oraz w innych miejscach określonych w dokumentacji projektowej.

W przypadku gdy wierzchnia warstwa humusu pokryta jest darnią należy ją usunąć mechanicznie i składować w regularnych przyzmach. Zdjętą darni nie należy mieszać ze zdjętą warstwą humusu.

Zabrania się późniejszego użycia składowanej darni.

Zdjęty humus należy składować w regularnych przyzmach. Miejsca składowania humusu powinny być przez Wykonawcę tak dobrane, aby humus był zabezpieczony przed zanieczyszczeniem, a także najeżdżaniem przez pojazdy. Nie należy zdejmować humusu w czasie intensywnych opadów i bezpośrednio po nich, aby uniknąć zanieczyszczenia gliną lub innym gruntem nieorganicznym.

**6. KONTROLA JAKOŚCI ROBÓT I BADANIA****6.1. Ogólne zasady kontroli jakości robót i badań**

Ogólne zasady kontroli jakości robót podano w ST „Wymagania ogólne”.

**6.2. Szczegółowe zasady kontroli jakości robót**

Sprawdzenie jakości robót polega na wizualnej ocenie kompletności usunięcia humusu w tym grubości warstwy.

**7. WYMAGANIA DOTYCZĄCE PRZEDMIARU I OBMARU ROBÓT****7.1. Ogólne zasady dotyczące przedmiaru i obmiaru robót**

Ogólne zasady obmiaru robót podano w ST „Wymagania ogólne”.

**7.2. Jednostka obmiarowa**

Jednostką obmiarową jest metr kwadratowy (m<sup>2</sup>) zdjętej warstwy humusu o określonej grubości warstwy oraz (m<sup>2</sup>) zdjętej warstwy darni jeżeli taka występuje.

**8. OPIS SPOSOBU ODBIORU ROBÓT BUDOWLANYCH****8.1. Ogólne zasady odbioru robót**

Ogólne zasady odbioru robót podano w ST „Wymagania ogólne”.

**8.2. Szczegółowe zasady odbioru robót**

Roboty uznaje się za zgodne z dokumentacją projektową, specyfikacją techniczną, jeżeli wszystkie pomiary i badania z zachowaniem wymagań określonych w punkcie 6 dały wyniki pozytywne.

**9. OPIS SPOSOBU ROZLICZENIA ROBÓT TYMCZASOWYCH I PRAC TOWARZYSZĄCYCH****9.1. Wymagania ogólne,**

Ogólne zasady dotyczące rozliczeń robót podano w ST „Wymagania ogólne”.

**9.2. Sposób rozliczenia robót podstawowych,**

Cena 1 m<sup>2</sup> wykonania zdjęcia warstwy humusu obejmuje:

- zdjęcie humusu wraz z hałdowaniem w przyzmy,
- zdjęcie darni jeżeli taka występuje wraz z hałdowaniem w przyzmy,
- załadunek, transport i rozładunek,
- odwiezienie na odkład,
- ewentualne koszty utylizacji.

**9.3. Sposób rozliczenia robót tymczasowych i prac towarzyszących,**

W cenie robót podstawowych należy ująć koszt wykonania wszelkich innych robót pomocniczych niezbędnych do wykonania robót podstawowych.

**10. DOKUMENTY ODNIESIENIA**

**10.1 Wymagania Ogólne**

wg. specyfikacji PZ.00.00.00 „Wymagania Ogólne”.

**10.2 Normy**

- |   |                        |   |
|---|------------------------|---|
| 1 | PN-B-02481:1998        | Geotechnika. Terminologia podstawowa, symbole literowe i jednostki miar.                  |
| 2 | PN-B-04481:1988        | Grunty budowlane. Badania próbek gruntów.   |
| 3 | PN-EN ISO 14688-1:2006 | Badania geotechniczne - Oznaczanie i klasyfikowanie gruntów - Część 1: Oznaczanie i opis. |

**10.3 Przepisy przywołane**

Nie występują.

**PZ.01.02.02 ROBOTY ZIEMNE, WYKOPY I ZASYPY**

**1. CZĘŚĆ OGÓLNA**

**1.1. Nazwa nadana przez zamawiającego**

*Budowa siłowni plenerowej w Rudnikach*

**1.2. Przedmiot i zakres robót budowlanych,**

Specyfikacja techniczna jest dokumentem przetargowym i kontraktowym przy zleceniu i realizacji robót z zakresu budowy siłowni. Ustalenia zawarte w niniejszej specyfikacji dotyczą zasad prowadzenia robót związanych z wykonaniem:

- wykopów,
- zasypów,

**1.3. Wyszczególnienie i opis prac towarzyszących i robót tymczasowych,**

Opis prac towarzyszących i robót tymczasowych podano w ST „Wymagania Ogólne”

**1.4. Informacje o terenie budowy,**

Wg. specyfikacji PZ.00.00.00 „Wymagania Ogólne”.

**1.5. Nazwy i kody robót budowlanych WSZ,**

Przygotowanie terenu pod budowę 45100000-8

**1.6. Określenia podstawowe,**

**Grunt skalisty** - grunt rodzimy, lity lub spękany o nieprzesuniętych blokach, którego próbki nie wykazują zmian objętości ani nie rozpadają się pod działaniem wody destylowanej; mają wytrzymałość na ściskanie  $R_c$  ponad 0,2 MPa; wymaga użycia środków wybuchowych albo narzędzi pneumatycznych lub hydraulicznych do odspojenia,

**Grunt nie skalisty** - każdy grunt rodzimy, nie określony w punkcie 1.4.1 jako grunt skalisty,

**Ukop** - miejsce pozyskania gruntu do wykonania zasypów,

**Odkład** - miejsce wbudowania lub składowania (odwiezienia) gruntów pozyskanych w czasie wykonywania wykopów,

**Budowla ziemna** - budowla wykonana w gruncie lub z gruntu albo rozdrobnionych odpadów przemysłowych, spełniająca warunki stateczności i odwodnienia oraz przyjmująca obciążenia od środków transportowych i urządzeń na i w korpusie drogowym.

**Wysokość nasypu lub głębokość wykopu** - różnica rzędnej terenu i rzędnej robót ziemnych, wyznaczonych w osi nasypu lub wykopu.

**Skarpa** - zewnętrzna umocniona boczna powierzchnia nasypu lub wykopu o kształcie i nachyleniu dostosowanym do właściwości gruntu i lokalnych uwarunkowań.

Pozostałe określenia podstawowe są zgodne z obowiązującymi, odpowiednimi polskimi normami oraz z definicjami podanymi w ST „Warunki Ogólne”

**1.7. Ogólne wymagania dotyczące robót,**

Ogólne wymagania dotyczące robót podano w ST „Wymagania Ogólne”.

**2. WYMAGANIA DOTYCZĄCE WŁAŚCIWOŚCI WYROBÓW BUDOWLANYCH**

**2.1. Ogólne wymagania dotyczące wyrobów budowlanych**

Ogólne wymagania dotyczące wyrobów budowlanych podano w ST „Wymagania ogólne”.

**2.2. Szczegółowe wymagania dotyczące wyrobów budowlanych**

Nie zaleca się wykonywania zasypu z takich gruntów organicznych, jak:

- torfy wysokie i przejściowe,
- torfy niskie włókniste (o stopniu rozkładu poniżej 30 %),
- torfy węglanowe (o zawartości węgla wapnia ponad 5 %),

Grunty uzyskane przy wykonywaniu wykopów zostaną użyte do jego zasypania po zakończeniu prac. Grunty przydatne do zasypiania, makroniwelacji terenu mogą być wywiezione poza Teren Budowy tylko wówczas, gdy stanowią nadmiar objętości robót ziemnych albo na polecenie lub za zezwoleniem Inspektora. Grunty i materiały nieprzydatne do budowy nasypów lub zasypiania wykopów powinny być wywiezione przez Wykonawcę na odkład. Inspektor może nakazać pozostawienie na Terenie Budowy gruntów, których czasowa nieprzydatność wynika jedynie z powodu zamrznięcia lub nadmiernej wilgotności.

### 3. WYMAGANIA DOTYCZĄCE SPRZĘTU I MASZYN

#### 3.1. Ogólne wymagania dotyczące sprzętu i maszyn

Ogólne wymagania dotyczące sprzętu i maszyn podano w ST „Wymagania Ogólne”.

#### 3.2. Szczegółowe wymagania dotyczące sprzętu

##### 3.2.1. Szczegółowe wymagania dotyczące sprzętu dotyczącego wykonania wykopów.

Do wykonania robót ziemnych może być wykorzystany sprzęt podany poniżej, lub inny zaakceptowany przez Inspektora:

- koparki,
- koparko-spycharki,
- ładowarki,
- samochody ciężarowe,
- młoty pneumatyczne,

##### 3.2.2. Szczegółowe wymagania dotyczące sprzętu dotyczącego wykonania zasypów.

Wykonawca jest zobowiązany do używania jedynie takiego rodzaju sprzętu, który nie spowoduje niekorzystnego wpływu na właściwości gruntu zarówno w miejscu jego naturalnego zalegania, jak też w czasie odpajania, transportu, wbudowania i zagęszczania. Sprzęt używany w robotach ziemnych powinien być zaakceptowany przez Inspektora.

W tablicy poniżej podano, dla różnych rodzajów gruntów, orientacyjne dane przy doborze sprzętu zagęszczającego. Sprzęt do zagęszczania powinien być zatwierdzony przez Inspektora.

**Orientacyjne dane przy doborze sprzętu zagęszczającego**

Rodzaje urządzeń zagęszczających	Rodzaje gruntu						Uwagi o przydatności maszyn
	niespoiste: piaski, żwiry, pospółki		spoisłe: pyły gliny, ility		gruboziarniste i kamieniste		
	grubość warstwy [ m ]	liczba przejść n ***	grubość warstwy [ m ]	liczba przejść n ***	grubość warstwy [ m ]	liczba przejść n ***	
Zagęszczarki wibracyjne **	0,3 do 0,5	4 do 8	-	-	0,2 do 0,5	4 do 8	6)
Ubijaki szybko uderzające	0,2 do 0,4	2 do 4	0,1 do 0,3	3 do 5	0,2 do 0,4	3 do 4	6)
Ubijaki o masie od 1 do 10 Mg zrzucone z wysokości od 5 do 10 m	2,0 do 8,0	4 do 10 uderzeń w punkt	1,0 do 4,0	3 do 6 uderzeń w punkt	1,0 do 5,0	3 do 6 uderzeń w punkt	

\*) Walce statyczne są mało przydatne w gruntach kamienistych.

\*\*) Wibracyjnie należy zagęszczać warstwy grubości od 15 cm, cieńsze warstwy należy zagęszczać statycznie.

\*\*\*) Wartości orientacyjne, właściwe należy ustalić na odcinku doświadczalnym.

**Uwagi:**

6) Zalecane do zasypek wąskich przekopów.

### 4. WYMAGANIA DOTYCZĄCE ŚRODKÓW TRANSPORTU

#### 4.1. Ogólne wymagania dotyczące środków transportu

Ogólne wymagania dotyczące środków transportu podano w ST „Wymagania Ogólne”.

#### 4.2. Szczegółowe wymagania dotyczące środków transportów

Środki transportu używane przy robotach ziemnych powinny być zaakceptowane przez Inspektora, w przypadku użycia środka transportu niezaakceptowanego przez Inspektora, zostanie on usunięty z placu budowy na koszt Wykonawcy.

#### 4.2.2. Szczegółowe wymagania dotyczące środków transportów do wykonania robót w zakresie wykonania zasypów

Wybór środków transportu oraz metod transportu powinien być dostosowany do kategorii gruntu (materiału), jego objętości, technologii odspajania i załadunku oraz od odległości transportu.

Wykonawca ma obowiązek zorganizowania transportu z uwzględnieniem wymogów bezpieczeństwa zarówno w obrębie pasa drogowego, jak i poza nim.

**UWAGA. Wykonawca w kosztach transportu musi uwzględnić wszelkie koszty związane z naprawą wszelkich szkód powstałych w wyniku korzystania dróg. Wykonawca zobowiązany jest indywidualnie ustalić z zarządcami dróg, warunki na jakich może z nich korzystać, dobrać odpowiednią nośność sprzętu itp.**

Zwiększenie odległości transportu, jak również zmiana trasy przyjętej w ofercie nie może być podstawą roszczeń Wykonawcy, dotyczących dodatkowej zapłaty za transport i remont dróg.

### 5. Wymagania dotyczące wykonania robót budowlanych

#### 5.1. Ogólne wymagania dotyczące wykonania robót

Ogólne wymagania dotyczące wykonania robót w ST „Wymagania Ogólne”.

#### 5.2. Szczegółowe wymagania dotyczące wykonania robót

##### 5.2.1. Szczegółowe wymagania dotyczące wykonania robót związanych z wykonaniem wykopów

###### 5.2.1.1 Roboty przygotowawcze

Przed przystąpieniem do robót ziemnych Wykonawca zobowiązany jest, do rozpoznania terenu, oczyszczenia i zabezpieczenia istniejących obiektów i instalacji zgodnie z normą PN-B-06050:1999 pkt 3.2.2. O ile będzie to konieczne, Wykonawca zobowiązany jest przygotowania dróg dojazdowych, Drogi dojazdowe należy oznakować jak miejsca niebezpieczne.

###### 5.2.1.2 Odwodnienie wykopów

Technologia wykonania wykopu musi umożliwiać jego prawidłowe odwodnienie w całym okresie trwania robót ziemnych. Wykonanie wykopów powinno postępować w kierunku podnoszenia się terenu.

W czasie robót ziemnych należy zachować odpowiedni spadek podłużny i nadać przekrojom poprzecznym spadki, umożliwiające szybki odpływ wód z wykopu. O ile w dokumentacji projektowej nie zawarto innego wymagania, spadek poprzeczny nie powinien być mniejszy niż 4% w przypadku gruntów spoistych i nie mniejszy niż 2% w przypadku gruntów niespoistych. Należy uwzględnić ewentualny wpływ kolejności i sposobu odspajania gruntów oraz terminów wykonywania innych robót na spełnienie wymagań dotyczących prawidłowego odwodnienia wykopu w czasie postępu robót ziemnych.

Źródła wody, odsłonięte przy wykonywaniu wykopów, należy ująć w rowy i /lub drenaże. Wody opadowe i gruntowe należy odprowadzić poza teren pasa robót ziemnych.

###### 5.2.1.3 Wykopy

Metoda wykonywania wykopów powinna być dobrana do zakresu robót, rodzaju, rozmiarów i głębokości wykopów i ukształtowania terenu, rodzaju gruntów oraz posiadanego sprzętu.

Wykonawca powinien wykonywać wykopy w taki sposób, aby grunty o różnym stopniu przydatności do budowy zasypów były odspajane oddzielnie, w sposób uniemożliwiający ich wymieszanie. Odstępstwo od powyższego wymagania, uzasadnione skomplikowanym układem warstw geotechnicznych, wymaga zgody Inspektora.

Odspojone grunty przydatne do wykonania nasypów powinny być bezpośrednio wbudowane w nasyp lub przewiezione na odkład. O ile Inspektor dopuści czasowe składowanie odspojonych gruntów, należy je odpowiednio zabezpieczyć przed nadmiernym zawilgoceniem.

Sposób wykonania skarp wykopu powinien gwarantować ich stateczność w całym okresie prowadzenia robót, a naprawa uszkodzeń, wynikających z nieprawidłowego ukształtowania skarp wykopu, ich podcięcia lub innych odstępstw od dokumentacji projektowej obciąża Wykonawcę.

Zabezpieczenie wykopów (obudowanie) należy wykonać z zgodnie z normą PN-B-06050:1999 pkt. 3.4.5.

###### 5.2.1.4 Dokładność wykonania wykopów

Odchylenie osi korpusu ziemnego, w wykopie, od osi projektowanej nie powinny być większe niż  $\pm 10$  cm. Różnica w stosunku do projektowanych rzędnych robót ziemnych nie może przekraczać  $\pm 5$  cm.

Pochylenie skarp nie powinno różnić się od projektowanego o więcej niż 10% jego wartości wyrażonej tangensem kąta. Maksymalne nierówności na powierzchni skarp nie powinny przekraczać  $\pm 10$  cm przy pomiarze łatą 3-metrową albo, powinny być spełnione inne wymagania dotyczące nierówności, wynikające ze sposobu umocnienia powierzchni skarpy.



### 5.2.1.5 Odpajanie mechaniczne gruntów skalistych

Odpajanie mechaniczne gruntów skalistych można przeprowadzać:

- młotami mechanicznymi, które zagłębia się w grunt w celu rozsadzenia go,
- Przy odpajaniu mechanicznym należy przestrzegać, aby:
- nie odbywał się ruch maszyn i środków transportu po rozluźnionym gruncie,
  - rozdrobnienie gruntu umożliwiało użycie środków do załadowania lub przemieszczenia gruntu (koparek, ładowarek, zgarniarek, równiarek itp.).

## 5.2.2. Szczegółowe wymagania dotyczące wykonania robót związanych z wykonaniem zasypów

### 5.2.2.1 Zasady wykonywania zasypów

W celu zapewnienia stateczności budowli należy przestrzegać następujących zasad:

Zasyp należy wykonywać metodą warstwową, z gruntów przydatnych do budowy zasypów i powinien być wznoszony równomiernie na całej szerokości.

Grubość warstwy w stanie luźnym powinna być odpowiednio dobrana w zależności od rodzaju gruntu i sprzętu używanego do zagęszczania.

Grunty o różnych właściwościach należy wbudowywać w oddzielnych warstwach, o jednakowej grubości na całej szerokości wbudowywania.

Wykonywanie zasypów należy przerwać, jeżeli wilgotność gruntu przekracza wartość dopuszczalną, to znaczy jest większa od wilgotności optymalnej o więcej niż 10% jej wartości.

Na warstwie gruntu nadmiernie zawilgoconego nie wolno układać następnej warstwy gruntu.

Niedopuszczalne jest wykonywanie zasypów w temperaturze przy której nie jest możliwe osiągnięcie w zasypie wymaganego wskaźnika zagęszczenia gruntów.

Nie dopuszcza się wbudowania w zasyp gruntów zamrzniętych lub gruntów przemieszanych ze śniegiem lub lodem.

W czasie dużych opadów śniegu wykonywanie robót powinno być przerwane. Przed wznowieniem prac należy usunąć śnieg z powierzchni zasypu.

Jeżeli warstwa niezagęszczonego gruntu zamarzła, to nie należy jej przed rozmarznięciem zagęszczać ani układać na niej następnych warstw.

### 5.2.2.2 Zagęszczenie gruntu

Każda warstwa gruntu jak najszybciej po jej rozłożeniu, powinna być zagęszczona z zastosowaniem sprzętu odpowiedniego dla danego rodzaju gruntu oraz występujących warunków.

Rozłożone warstwy gruntu należy zagęszczać od krawędzi zasypu w kierunku jego osi.

W zależności od rodzaju gruntu stan zagęszczenia zasypu należy określić następująco:

- a) w przypadku gruntów spoistych – wskaźnikiem zagęszczenia  $I_s$ , według normalnej próby Proctora
- b) w przypadków gruntów sypkich – stopniem zagęszczenia  $I_D$

## 6. KONTROLA JAKOŚCI ROBÓT I BADANIA

### 6.1. Ogólne zasady kontroli jakości robót i badań

Ogólne zasady kontroli jakości robót podano w ST „Wymagania ogólne”.

### 6.2. Szczegółowe zasady kontroli jakości robót

#### 6.2.1. Szczegółowe zasady kontroli jakości robót dotyczące wykonania robót związanych z wykonaniem wykopów

##### 6.2.1.1 Sprawdzenie odwodnienia

Szczególną uwagę należy zwrócić na:

- właściwe ujęcie i odprowadzenie wód opadowych,
- właściwe ujęcie i odprowadzenie wysięków wodnych.

##### 6.2.1.2 Kontrola wykonania wykopów

Kontrola wykonania wykopów polega na sprawdzeniu zgodności z wymaganiami określonymi w dokumentacji projektowej i ST. W czasie kontroli szczególną uwagę należy zwrócić na:

- sposób odspajania gruntów nie pogarszający ich właściwości,
- zapewnienie stateczności skarp,
- odwodnienie wykopów w czasie wykonywania robót i po ich zakończeniu,
- dokładność wykonania wykopów (usytuowanie i wykończenie),

#### **6.2.2. Szczegółowe zasady kontroli jakości robót dotyczące wykonania zasypów**

Szczególną uwagę należy zwrócić na:

- badania przydatności gruntów do budowy zasypów,
- badania prawidłowości wykonania poszczególnych warstw zasypu,
- badania zagęszczenia zasypu,
- pomiary kształtu zasypu.
- odwodnienie zasypu

### **7. WYMAGANIA DOTYCZĄCE PRZEDMIARU I OBMIARU ROBÓT**

#### **7.1. Ogólne zasady dotyczące przedmiaru i obmiaru robót**

Ogólne zasady obmiaru robót podano w ST „Wymagania ogólne”.

#### **7.2. Jednostka obmiarowa**

Jednostką obmiarową jest m<sup>3</sup> (metr sześcienny) wykopu/ zasypu.

### **8. OPIS SPOSOBU ODBIORU ROBÓT BUDOWLANYCH**

#### **8.1. Ogólne zasady odbioru robót**

Ogólne zasady odbioru robót podano w ST „Wymagania ogólne”.

#### **8.2. Szczegółowe zasady odbioru robót**

Roboty uznaje się za zgodne z dokumentacją projektową, specyfikacją techniczną, jeżeli wszystkie pomiary i badania z zachowaniem wymagań określonych w punkcie 6 dały wyniki pozytywne.

### **9. OPIS SPOSOBU ROZLICZENIA ROBÓT TYMCZASOWYCH I PRAC TOWARZYSZĄCYCH**

#### **9.1. Wymagania ogólne,**

Ogólne zasady dotyczące rozliczeń robót podano w ST „Wymagania ogólne”.

#### **9.2. Sposób rozliczenia robót podstawowych,**

Cena wykonania 1 m<sup>3</sup> wykopu/zasypu obejmuje:

- prace pomiarowe i roboty przygotowawcze,
- oznakowanie robót,
- odspojenie skały przy użyciu sprzętu mechanicznego (pneumatycznego, elektrycznego, spalinowego),
- odwodnienie wykopu na czas jego wykonywania,
- rozdrobnienie,
- załadunek i odwiezienie urobku na odkład,
- rozplantowanie urobku na odkładzie,
- profilowanie dna wykopu,
- zasyp mechaniczny i ręczny gruntem z odkładu lub dowożonego z miejsca składowania,
- przeprowadzenie pomiarów i badań laboratoryjnych wymaganych w specyfikacji technicznej,
- wykonanie, a następnie rozebranie dróg dojazdowych,
- rekultywację terenu,
- zapewnienie bezpieczeństwa prowadzonych robót.

#### **9.3. Sposób rozliczenia robót tymczasowych i prac towarzyszących,**

W cenie robót podstawowych należy ująć koszt wykonania wszelkich innych robót pomocniczych niezbędnych do wykonania robót podstawowych.

### **10. DOKUMENTY ODNIESIENIA**

#### **10.1 Wymagania Ogólne**

wg. specyfikacji PZ.00.00.00 „Wymagania Ogólne”.

### 10.2 Normy

PN-B-02481:1998	Geotechnika. Terminologia podstawowa, symbole literowe i jednostki miar.
PN-B-04481:1988	Grunty budowlane. Badania próbek gruntów.
PN-B-06050:1999	Geotechnika - Roboty ziemne - Wymagania ogólne
PN-EN ISO 14688-1:2006	Badania geotechniczne - Oznaczanie i klasyfikowanie gruntów - Część 1: Oznaczanie i opis.
PN-EN ISO 14688-2:2006	Badania geotechniczne - Oznaczanie i klasyfikowanie gruntów - Część 2: Zasady klasyfikowania.

### 10.3 Przepisy przywołane

Nie występuje

Nie występują.

## **PZ.03.02.02 Trawnik**

### **1. Część ogólna**

#### **1.1. Nazwa nadana przez zamawiającego**

**Budowa siłowni plenerowej w Rudnikach**

#### **1.2. Przedmiot i zakres robót budowlanych,**

Specyfikacja techniczna jest dokumentem przetargowym i kontraktowym przy zlecaniu i realizacji robót z zakresu budowy siłowni

Ustalenia zawarte w niniejszej specyfikacji dotyczą zasad prowadzenia robót związanych z wykonaniem nawierzchni z trawy naturalnej w rolkach

#### **1.3. Wyszczególnienie i opis prac towarzyszących i robót tymczasowych,**

Opis prac towarzyszących i robót tymczasowych podano w ST „Wymagania Ogólne”

#### **1.4. Informacje o terenie budowy,**

Wg. specyfikacji PZ.00.00.00 „Wymagania Ogólne”.

#### **1.5. Nazwy i kody robót budowlanych WSZ,**

Roboty w zakresie kształtowania terenów zielonych 45112710-5

#### **1.6. Określenia podstawowe,**

**Ziemia urodzajna**- ziemia posiadająca właściwości zapewniająca roślinom prawidłowy wzrost

**Humus**- wierzchnia warstwa gleby zawierająca min. 2% części organicznych

Pozostałe określenia podstawowe są zgodne z obowiązującymi, odpowiednimi polskimi normami oraz z definicjami podanymi w ST „Warunki Ogólne”

#### **1.7. Ogólne wymagania dotyczące robót,**

Ogólne wymagania dotyczące robót podano w ST „Wymagania Ogólne”.

### **2. Wymagania dotyczące właściwości wyrobów budowlanych**

#### **2.1. Ogólne wymagania dotyczące wyrobów budowlanych**

Ogólne wymagania dotyczące wyrobów budowlanych podano w ST „Wymagania ogólne”.

#### **2.2. Szczegółowe wymagania dotyczące wyrobów budowlanych**

##### **2.2.1. Ziemia urodzajna,**

W zależności od miejsca pozyskania, powinna posiadać następujące charakterystyki:

- ziemia rodzima: powinna być zdjęta przed rozpoczęciem robót budowlanych i zmagazynowana w przyzmacach nie przekraczających 2 m wysokości;
- rodzajem ziemi urodzajnej jest humus,
- ziemia pozyskana w innym miejscu i dostarczona na plac budowy - nie może być zagruzowana, przerośnięta korzeniami, zasolona lub zanieczyszczona chemicznie.

##### **2.2.2 Trawnik z rolki**

Dopuszcza się stosowanie trawników z rolki zakupionych od producenta wytwarzanych dwoma metodami:

- -trawa wysiewana jest bezpośrednio do gruntu na kilkuhektarowych formach. Przez minimum półtora roku jest regularnie nawadniana, koszona i nawożona. Następnie darń zdejmują się dużymi maszynami ciągnikowymi, które tną je na prostokątne rolki grubości 2 cm.
- Trawa jest wysiewana na cienką warstwę podłoża torfowego na folii. Grubość takiej darni wynosi 3 cm.

W przypadku dostarczenia darni przez producenta na paletach, zabezpieczonych poprzez owinięcie folią, należy ją niezwłocznie zdjąć gdyż trawa może się odparzyć.

Jeżeli rolki z darnią nie będą układane od razu po dostawie należy je składować w cieniu i zwilżać wodą. Niedozwolone jest przechowywanie darni w taki sposób dłużej niż dwa dni, ponieważ bez dostępu powietrza żdźbła trawy żółkną i zgniją.

### **3. Wymagania dotyczące sprzętu i maszyn**

#### **3.1. Ogólne wymagania dotyczące sprzętu i maszyn**

### **3.2. Szczegółowe wymagania dotyczące sprzętu**

Wykonawca przystępujący do wykonania zieleni powinien wykazać się możliwością korzystania z następującego sprzętu:

- glebogryzarek, pługów, kultywatorów,
- wału kolczatki oraz wału do zakładania trawników,
- sprzętu do pozyskania ziemi urodzajnej (np. sypcharki gąsienicowej, koparki),

## **4. Wymagania dotyczące środków transportu**

### **4.1. Ogólne wymagania dotyczące środków transportu**

Ogólne wymagania dotyczące środków transportu podano w ST „Wymagania Ogólne”.

### **4.2. Szczegółowe wymagania dotyczące środków transportów**

Transport materiałów do zieleni drogowej może być dowolny pod warunkiem, że nie uszkodzi, ani też nie pogorszy jakości transportowanych materiałów.

## **5. Wymagania dotyczące wykonania robót budowlanych**

### **5.1. Ogólne wymagania dotyczące wykonania robót**

Ogólne wymagania dotyczące wykonania robót w ST „Wymagania Ogólne”.

### **5.2. Szczegółowe wymagania dotyczące wykonania robót**

#### **5.2.1. Przygotowanie podłoża**

Pierwszą czynnością w przygotowaniu terenu jest sprawdzenie czy na terenie gdzie ma powstać trawnik jest warstwa urodzajnej gleby min. 8-10 cm. W wypadku ubogiego podłoża teren należy użyźnić dodając substancje organiczne w postaci substratu torfowego lub kompostu 1-5 cm na powierzchnię. Dodatek ten poprawi stosunki powietrzne i wodne w glebie. W wypadku gleb ciężkich należy dodać również piasku zwiększającego przepuszczalność. Teren należy przekopać usuwając kamienie i inne zanieczyszczenia. Powierzchnia pod trawnik powinna być idealnie wyrównana i ubita. Taki efekt uzyskamy poprzez kilkakrotne grabienie- równanie terenu na przemian z ubijaniem stopami przenosząc cały ciężar ciała na pięty, później używając walca 50-70 kg. W okresach suchych teren należy nawilżyć dzień przed rozkładaniem darni.

#### **5.2.2. Montaż**

Zakupiony materiał należy rozwinąć jak najszybciej na docelowym miejscu. Układanie rozpocząć od naturalnej linii prostej np. wzdłuż budynku, krawężnika. Rolki rozwijamy jedną przy drugiej starając się aby każdy następny rząd był przesunięty względem siebie o połowę długości odcinka (wzór cegły w murze). Odcinki powinny stykać się ściśle nie pozostawiając szczelin. Na stokach darń mocujemy kołeczkami 1-3 na m<sup>2</sup>. Po rozwinięciu całość zwałować i podlać. Przez pierwsze 3 tygodnie podlewać. Najlepiej podlewać obficie wcześniej rano lub wieczorem przesączając trawnik i podłoże na 8 cm. W przypadku zaobserwowanie podsychania (trawa robi się ciemniejsza i traci sprężystość, a po nadeptaniu ślad na trawie się błyszczy i trawa się nie podnosi) należy podlać nawet w środku upalnego dnia. Pierwsze koszenie wykonać po tygodniu gdy wysokość źdźbła osiąga ok. 10 cm. W późniejszych koszeniach (średnio raz w tygodniu) możemy stopniowo obniżać wysokość kosiarki, jednak nie niżej niż 4 cm.

Proces ukorzenia trwa około trzech tygodni. W okresie przyjmowania się trawnik jest słaby i wrażliwy na podsychanie, czasami może wyglądać niekorzystnie. Po wytworzeniu korzeni, które połączą go z podłożem jest gotowy do użytkowania. Niezależnie od procesu ukorzenia trawnik można użytkować umiarkowanie od razu po zainstalowaniu jeżeli nie jest zbyt mokry lub podsuszony.

Po położeniu obowiązują te same zasady pielęgnacji i nawożenia jak u trawników z siewu.

## **6. Kontrola jakości robót i badania**

### **6.1. Ogólne zasady kontroli jakości robót i badań**

Ogólne zasady kontroli jakości robót podano w ST „Wymagania ogólne”.

### **6.2. Szczegółowe zasady kontroli jakości robót**

Kontrola przed ułożeniem trawnika powinna obejmować wizualną ocenę następujących właściwości trawnika:

- darn jest gęsta, niezachwaszczona i zdrowa, jednakowego koloru na całej powierzchni;

- ziemia w strefie korzeni ma tę samą grubość, jest lekko wilgotna i się nie kruszy;
- pas rozwiniętej darni podniesiony oburącz za jedną krawędź nie przerywa się, a tym bardziej nie rozpada na kawałki.

Kontrola w czasie wykonywania trawników polega na sprawdzeniu:

- oczyszczenia terenu z gruzu i zanieczyszczeń,
- określenia ilości zanieczyszczeń (w m<sup>3</sup>),
- pomiaru odległości wywozu zanieczyszczeń na zwalnię,
- wymiany gleby jałowej na ziemię urodzajną z kontrolą grubości warstwy rozścielonej ziemi,
- prawidłowego uwałowania terenu,
- prawidłowości ułożenia trawnika wg pkt 5 (brak szczelin)

## **7. Wymagania dotyczące przedmiaru i obmiaru robót**

### **7.1. Ogólne zasady dotyczące przedmiaru i obmiaru robót**

Ogólne zasady obmiaru robót podano w ST „Wymagania ogólne”.

### **7.2. Jednostka obmiarowa**

Jednostką obmiarową jest: - m<sup>2</sup> (metr kwadratowy) wykonania trawnika z rolki.

## **8. Opis sposobu odbioru robót budowlanych**

### **8.1. Ogólne zasady odbioru robót**

Ogólne zasady odbioru robót podano w ST „Wymagania ogólne”.

### **8.2. Szczegółowe zasady odbioru robót**

Roboty uznaje się za zgodne z dokumentacją projektową, specyfikacją techniczną, jeżeli wszystkie pomiary i badania z zachowaniem wymagań określonych w punkcie 6 dały wyniki pozytywne.

## **9. Opis sposobu rozliczenia robót tymczasowych i prac towarzyszących**

### **9.1. Wymagania ogólne,**

Ogólne zasady dotyczące rozliczeń robót podano w ST „Wymagania ogólne”.

### **9.2. Sposób rozliczenia robót podstawowych,**

Cena wykonania m<sup>2</sup> trawnika z rolki obejmuje

- roboty przygotowawcze, oczyszczenie terenu
- zakup i rozłożenie trawnika
- pielęgnacje

### **9.3. Sposób rozliczenia robót tymczasowych i prac towarzyszących,**

W cenie robót podstawowych należy ująć koszt wykonania wszelkich innych robót pomocniczych niezbędnych do wykonania robót podstawowych.

## **10. Dokumenty odniesienia**

### **10.1 Wymagania Ogólne**

wg. specyfikacji PZ.00.00.00 „Wymagania Ogólne”.

### **10.2 Normy**

1	PN-G-98011	Torf rolniczy
2	BN-73/0522-01	Kompost fekalioowo-torfowy

### **10.3 Przepisy przywołane**

Nie występują.

**PZ.03.03.00 Elementy małej architektury****1. Część ogólna****1.1. Nazwa nadana przez zamawiającego****Budowa siłowni plenerowej w Rudnikach****1.1-2. Przedmiot i zakres robót budowlanych,**

Ustalenia zawarte w niniejszej specyfikacji dotyczą zasad prowadzenia robót związanych z montażem elementów małej architektury takich jak:

- ławki
- kosze
- tablice informacyjne

**1.3. Wyszczególnienie i opis prac towarzyszących i robót tymczasowych,**

Opis prac towarzyszących i robót tymczasowych podano w specyfikacji „Wymagania Ogólne”

**1.4. Informacje o terenie budowy,**

Wg. specyfikacji PZ.00.00.00 „Wymagania Ogólne”.

**1.5. Nazwy i kody robót budowlanych WSZ,**

Montaż i wznoszenie gotowych konstrukcji - 45223800-4

**1.6. Określenia podstawowe,**

Określenia podstawowe są zgodne z obowiązującymi, odpowiednimi polskimi normami oraz z definicjami podanymi w specyfikacji „Wymagania Ogólne”.

**1.7. Ogólne wymagania dotyczące robót,**

Ogólne wymagania dotyczące robót podano w specyfikacji „Wymagania Ogólne”.

**2. Wymagania dotyczące właściwości wyrobów budowlanych****2.1. Ogólne wymagania dotyczące wyrobów budowlanych**

Ogólne wymagania dotyczące wyrobów budowlanych podano w specyfikacji „Wymagania Ogólne”.

**2.2. Szczegółowe wymagania dotyczące wyrobów budowlanych****2.2.1. Mieszanka betonowa**

Skład betonu oraz składniki betonu projektowanego lub recepturowanego należy tak dobrać, aby zostały spełnione określone wymagania dla mieszanki betonowej i betonu, łącznie z konsystencją, gęstością, wytrzymałością, twardością, ochroną przed korozją stali w betonie, z uwzględnieniem procesu produkcyjnego i planowanej metody realizacji prac betonowych.

Należy stosować beton klasy C12/15 wg PN-EN 206-1.

**2.2.2. Woda**

Woda powinna pochodzić z wodociągów miejskich. Można stosować wodę z innego źródła niż wodociągi miejskie pod warunkiem, że spełnia wymagania PN-EN 1008:2004.

**2.2.3. Pozostałe wyroby**

Zgodnie z odpowiednimi specyfikacjami technicznymi.

**3. Wymagania dotyczące sprzętu i maszyn****3.1. Ogólne wymagania dotyczące sprzętu i maszyn**

Ogólne wymagania dotyczące sprzętu i maszyn podano w specyfikacji „Wymagania Ogólne”.

**3.2. Szczegółowe wymagania dotyczące sprzętu**

Wykonawca przy montażu elementów małej architektury powinien posiadać odpowiednie narzędzie zapewniające złożenie i zamontowanie gotowego elementu oraz urządzenie potrzebne do wykonania mieszanki betonowej o parametrach określonych w specyfikacji technicznej.

**4. Wymagania dotyczące środków transportu**

**4.1. Ogólne wymagania dotyczące środków transportu**

Ogólne wymagania dotyczące środków transportu podano w specyfikacji „Wymagania Ogólne”.

**4.2. Szczegółowe wymagania dotyczące środków transportów**

Materiały można przewozić dowolnymi środkami transportowymi które nie spowodują podczas transportu ich uszkodzenia.

**5. Wymagania dotyczące wykonania robót budowlanych****5.1. Ogólne wymagania dotyczące wykonania robót**

Ogólne wymagania dotyczące wykonania robót w specyfikacji „Wymagania Ogólne”.

**5.2. Szczegółowe wymagania dotyczące wykonania robót**

Urządzenie należy montować zgodnie z projektem zagospodarowania terenu.

Przed przystąpieniem do wykonania robót Wykonawca dokona wytyczenia urządzeń i trwale oznaczy je w terenie.

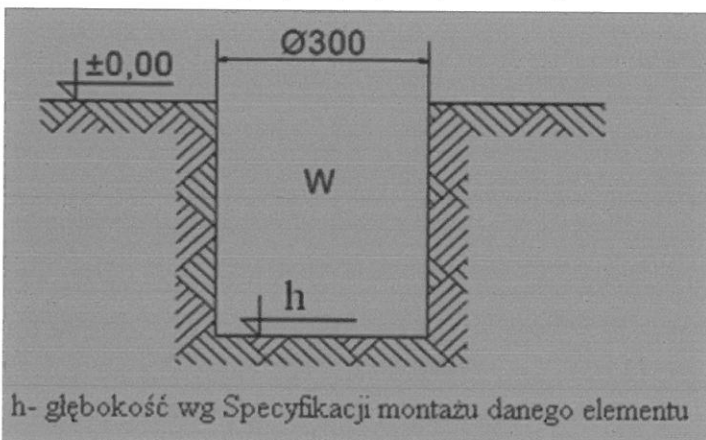
Podczas wszelkich prac związanych z projektowaną budową uprawniony kierownik budowy powinien zapewnić warunki bezpieczeństwa, zgodnie z obowiązującymi przepisami. Roboty należy wykonać z materiałów posiadających atesty, certyfikaty i deklaracje zgodności pod nadzorem osoby uprawnionej.

Miejsce prac montażowych należy zabezpieczyć przed przebywaniem na obszarze prac osób niepowołanych, a zwłaszcza dzieci. Należy ogrodzić plac taśmą ostrzegawczą.

Montaż należy dokonać niezwłocznie po dostarczeniu urządzenia na plac budowy

**5.2.1. Wykopy.**

W celu zakotwienia w gruncie elementu należy wykonać wykopy pod fundamentowanie jego elementów mocujących w ilości zależnej od rodzaju danego elementu (podpór, słupów bądź słupów w zależności od rodzaju urządzenia). Wymiary pojedynczego wykopu przedstawiono na rysunku poniżej. Głębokość wykopu zależy od głębokości zakotwienia danego elementu wg poszczególnych specyfikacji technicznych.

**5.2.2. Montaż słupka/słupków/elementu kotwiącego i zabetonowanie**

W celu montażu słupa/słupków dno wykopu należy zasypać 5cm warstwą mieszanki betonowej i ubić. Do tak przygotowanego wykopu wstawić słup/element kotwiący, wypoziomować i wy pionować konstrukcję. Mieszanke betonową należy układać w wykopie (zagęszczając w dwóch warstwach) tak aby czapa fundamentów była posadowiona minimum 200mm poniżej poziomu terenu. Pozostałą część otworów zasypać ziemią, ubić i wyrównać darnią do poziomu gruntu.

**5.2.3. Montaż urządzeń**

Urządzenie należy montować zgodnie z instrukcją producenta. Dopuszcza się montaż tylko urządzeń które posiadają atest. Dany element należy zmontować używając jedynie zakupionych i dostarczonych elementów przez producenta. Nie dopuszcza się stosowanie elementów zamiennych nie będących częścią całego zestawu.

Wykonawca powinien dopilnować aby podczas transportu i montażu nie doszło do uszkodzenia montowanego elementu.

Ewentualne uszkodzenia powstałe z winy wykonawcy zostaną naprawione na jego koszt.

**6. Kontrola jakości robót i badania****6.1. Ogólne zasady kontroli jakości robót i badań**



**6.2. Szczegółowe zasady kontroli jakości robót**

Kontroli podlega sprawdzenie poprawności wykonania zamontowanych elementów. W skład tej kontroli wchodzi:

- zgodność zamontowanego elementu małej architektury z projektem zagospodarowania terenu
- zgodność montażu z instrukcją producenta danego elementu
- sprawdzenie poprawności wy pionowania i wypoziomowania elementu
- wizualna ocena elementu ewentualnych uszkodzeń przy montażu oraz sposobu ich naprawy

**7. Wymagania dotyczące przedmiaru i obmiaru robót****7.1. Ogólne zasady dotyczące przedmiaru i obmiaru robót**

Ogólne zasady obmiaru robót podano w specyfikacji „Wymagania ogólne”.

**7.2. Jednostka obmiarowa**

Jednostką obmiarową jest jedna sztuka (szt.) lub komplet zamontowanego elementu

**8. Opis sposobu odbioru robót budowlanych****8.1. Ogólne zasady odbioru robót**

Ogólne zasady odbioru robót podano w specyfikacji „Wymagania ogólne”.

**8.2. Szczegółowe zasady odbioru robót**

Roboty uznaje się za zgodne z dokumentacją projektową, specyfikacją techniczną, jeżeli wszystkie pomiary i badania z zachowaniem wymagań określonych w punkcie 6 dały wyniki pozytywne.

**9. Opis sposobu rozliczenia robót tymczasowych i prac towarzyszących****9.1. Wymagania ogólne,**

Ogólne zasady dotyczące rozliczeń robót podano w specyfikacji „Wymagania ogólne”.

**9.2. Sposób rozliczenia robót podstawowych,**

Cena montażu elementu obejmuje:

- zabezpieczenie terenu robót,
- wykopanie dołków pod fundamenty,
- betonowanie fundamentów betonem C12/15 (B15),
- zakup, dostawę i montaż elementu małej architektury,
- uzupełnienie zabezpieczenia antykorozyjnego,
- uporządkowanie terenu,

**9.3. Sposób rozliczenia robót tymczasowych i prac towarzyszących,**

W cenie robót podstawowych należy ująć koszt wykonania wszelkich innych robót pomocniczych niezbędnych do wykonania robót podstawowych.

**10. Dokumenty odniesienia****10.1 Wymagania Ogólne**

wg. specyfikacji PZ.00.00.00 „Wymagania Ogólne”.

**10.2 Normy**

1	PN-EN 196-1: 2006	Metody badania cementu. Oznaczanie wytrzymałości
2	PN-EN 196-3+A1:2011	Metody badania cementu. Oznaczanie czasu wiązania i stałości objętości
3	PN-EN 206-1: 2003 PN-EN 206-1:2003/A1:2005	Beton. Część 1: Wymagania, właściwości, produkcja i zgodność
4	PN-EN 12620+A1:2010	Kruszywa do betonu
5	PN-EN-1008:2004	Woda zarobowa do betonu. Specyfikacja pobieranie próbek, badanie i ocena przydatności wody zarobowej do betonu, w tym wody odzyskanej z procesów produkcji betonu.

**10.3 Przepisy przywołane**

Nie występują.

**PZ.03.05.00 Urządzenia fitness****1. Część ogólna****1.1 Nazwa nadana przez zamawiającego****Budowa siłowni plenerowej w Rudnikach****1.1-2. Przedmiot i zakres robót budowlanych,**

Ustalenia zawarte w niniejszej specyfikacji dotyczą zasad prowadzenia robót związanych z montażem elementów architektury takich jak:

- Wyciąg górny
- Narciarz biegowy
- Wioślarz
- Wahadło
- Drażki
- Twister
- Trener klatki piersiowej
- dżokej

Standard wykonania:

-Konstrukcja – rury stalowe, ocynkowane, malowane proszkowo.

**1.3. Wyszczególnienie i opis prac towarzyszących i robót tymczasowych,**

Opis prac towarzyszących i robót tymczasowych podano w specyfikacji „Wymagania Ogólne”

**1.4. Informacje o terenie budowy,**

Wg. specyfikacji PZ.00.00.00 „Wymagania Ogólne”.

**1.5. Nazwy i kody robót budowlanych WSK,**

Montaż i wznoszenie gotowych konstrukcji - 45223800-4

**1.6. Określenia podstawowe,**

Określenia podstawowe są zgodne z obowiązującymi, odpowiednimi polskimi normami oraz z definicjami podanymi w specyfikacji „Wymagania Ogólne”.

**1.7. Ogólne wymagania dotyczące robót,**

Ogólne wymagania dotyczące robót podano w specyfikacji „Wymagania Ogólne”.

**2. Wymagania dotyczące właściwości wyrobów budowlanych****2.1. Ogólne wymagania dotyczące wyrobów budowlanych**

Ogólne wymagania dotyczące wyrobów budowlanych podano w specyfikacji „Wymagania Ogólne”.

**2.2. Szczegółowe wymagania dotyczące wyrobów budowlanych****2.2.1. Mieszanka betonowa**

Skład betonu oraz składniki betonu projektowanego lub recepturowanego należy tak dobrać, aby zostały spełnione określone wymagania dla mieszanki betonowej i betonu, łącznie z konsystencją, gęstością, wytrzymałością, twardością, ochroną przed korozją stali w betonie, z uwzględnieniem procesu produkcyjnego i planowanej metody realizacji prac betonowych.

Należy stosować beton klasy C12/15 wg PN-EN 206-1.

**2.2.2. Woda**

Woda powinna pochodzić z wodociągów miejskich. Można stosować wodę z innego źródła niż wodociągi miejskie pod

### 2.2.3. Pozostałe wyroby

Zgodnie z odpowiednimi specyfikacjami technicznymi.

## 3. Wymagania dotyczące sprzętu i maszyn

### 3.1. Ogólne wymagania dotyczące sprzętu i maszyn

Ogólne wymagania dotyczące sprzętu i maszyn podano w specyfikacji „Wymagania Ogólne”.

### 3.2. Szczegółowe wymagania dotyczące sprzętu

Wykonawca przy montażu pojedynczych elementów zabawowych powinien posiadać odpowiednie narzędzie zapewniające złożenie i zamontowanie gotowego elementu oraz urządzenie potrzebne do wykonania mieszanki betonowej o parametrach określonych w specyfikacji technicznej.

## 4. Wymagania dotyczące środków transportu

### 4.1. Ogólne wymagania dotyczące środków transportu

Ogólne wymagania dotyczące środków transportu podano w specyfikacji „Wymagania Ogólne”.

### 4.2. Szczegółowe wymagania dotyczące środków transportów

Materiały można przewozić dowolnymi środkami transportowymi które nie spowodują podczas transportu ich uszkodzenia.

## 5. Wymagania dotyczące wykonania robót budowlanych

### 5.1. Ogólne wymagania dotyczące wykonania robót

Ogólne wymagania dotyczące wykonania robót w specyfikacji „Wymagania Ogólne”.

### 5.2. Szczegółowe wymagania dotyczące wykonania robót

Urządzenie należy montować zgodnie z projektem zagospodarowania terenu.

Przed przystąpieniem do wykonania robót Wykonawca dokona wytyczenia urządzeń i trwale oznaczy je w terenie.

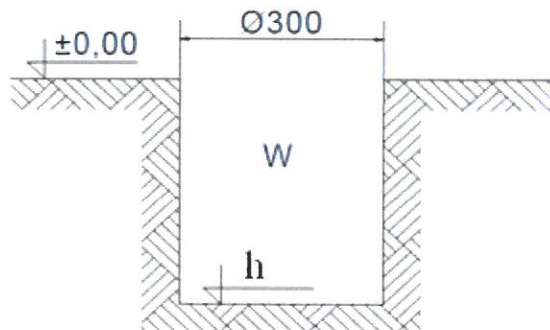
Podczas wszelkich prac związanych z projektowaną budową uprawniony kierownik budowy powinien zapewnić warunki bezpieczeństwa, zgodnie z obowiązującymi przepisami. Roboty należy wykonać z materiałów posiadających atesty, certyfikaty i deklaracje zgodności pod nadzorem osoby uprawnionej.

Miejsce prac montażowych należy zabezpieczyć przed przebywaniem na obszarze prac osób niepowołanych, a zwłaszcza dzieci. Należy ogrodzić plac taśmą ostrzegawczą.

Montaż należy dokonać niezwłocznie po dostarczeniu urządzenia na plac budowy

#### 5.2.1. Wykopy.

W celu zakotwienia w gruncie elementu należy wykonać wykopy pod fundamentowanie jego elementów mocujących w ilości zależnej od rodzaju danego elementu (podpór, słupów bądź słupów w zależności od rodzaju urządzenia). Wymiary pojedynczego wykopu przedstawiono na rysunku poniżej. Głębokość wykopu zależy od głębokości zakotwienia danego elementu wg poszczególnych specyfikacji technicznych.



h- głębokość wg Specyfikacji montażu danego elementu

#### 5.2.2. Montaż słupka/słupków/elementu kotwiącego i zabetonowanie

W celu montażu słupa/słupków/elementu kotwiącego dno wykopy należy zasypać 5cm warstwą mieszanki betonowej i ubić. Do tak przygotowanego wykopy wstawić słup/element kotwiący wypoziomować i wy pionować konstrukcję.

Mieszankę betonową należy układać w wykopie (zagęszczając w dwóch warstwach) tak aby czapa fundamentów była posadowiona minimum 200mm poniżej poziomu terenu. Pozostałą część otworów zasypać ziemią, ubić i wyrównać darnią do poziomu gruntu.

### 5.2.3. Montaż urządzeń

Urządzenie należy montować zgodnie z instrukcją producenta. Dopuszcza się montaż tylko urządzeń które posiadają atest. Dany element należy zmontować używając jedynie zakupionych i dostarczonych elementów przez producenta. Nie dopuszcza się stosowanie elementów zamiennych nie będących częścią całego zestawu.

Wykonawca powinien dopilnować aby podczas transportu i montażu nie doszło do uszkodzenia montowanego elementu.

Ewentualne uszkodzenia powstałe z winy wykonawcy zostaną naprawione na jego koszt.

## 6. Kontrola jakości robót i badania

### 6.1. Ogólne zasady kontroli jakości robót i badań

Ogólne zasady kontroli jakości robót podano w specyfikacji „Wymagania ogólne”.

### 6.2. Szczegółowe zasady kontroli jakości robót

Kontroli podlega sprawdzenie poprawności wykonania zamontowanych elementów. W skład tej kontroli wchodzi:

- zgodność zamontowanego elementu zabawowego pojedynczego z projektem zagospodarowania terenu
- zgodność montażu z instrukcją producenta danego elementu
- sprawdzenie poprawności wy pionowania i wy poziomowania elementu
- wizualna ocena elementu ewentualnych uszkodzeń przy montażu oraz sposobu ich naprawy

## 7. Wymagania dotyczące przedmiaru i obmiaru robót

### 7.1. Ogólne zasady dotyczące przedmiaru i obmiaru robót

Ogólne zasady obmiaru robót podano w specyfikacji „Wymagania ogólne”.

### 7.2. Jednostka obmiarowa

Jednostką obmiarową jest jedna sztuka (szt.) lub komplet zamontowanego elementu

## 8. Opis sposobu odbioru robót budowlanych

### 8.1. Ogólne zasady odbioru robót

Ogólne zasady odbioru robót podano w specyfikacji „Wymagania ogólne”.

### 8.2. Szczegółowe zasady odbioru robót

Roboty uznaje się za zgodne z dokumentacją projektową, specyfikacją techniczną, jeżeli wszystkie pomiary i badania z zachowaniem wymagań określonych w punkcie 6 dały wyniki pozytywne.

## 9. Opis sposobu rozliczenia robót tymczasowych i prac towarzyszących

### 9.1. Wymagania ogólne,

Ogólne zasady dotyczące rozliczeń robót podano w specyfikacji „Wymagania ogólne”.

### 9.2. Sposób rozliczenia robót podstawowych,

Cena montażu elementu obejmuje:

- zabezpieczenie terenu robót,
- wykopanie dołków pod fundamenty,
- betonowanie fundamentów betonem C12/15 (B15),
- zakup, dostawę i montaż elementu zabawowego,
- uzupełnienie zabezpieczenia antykorozyjnego,
- uporządkowanie terenu,

### 9.3. Sposób rozliczenia robót tymczasowych i prac towarzyszących,

W cenie robót podstawowych należy ująć koszt wykonania wszelkich innych robót pomocniczych niezbędnych do wykonania robót podstawowych.

## 10. Dokumenty odniesienia

### 10.1 Wymagania Ogólne

### 10.2 Normy

1	PN-EN 196-1: 2006	Metody badania cementu. Oznaczanie wytrzymałości
---	-------------------	--

## OGOLNA I SZCZEGÓŁOWE SPECYFIKACJE TECHNICZNA WYKONANIA I ODBIORU ROBOT BUDOWLANYCH

2	PN-EN 196-3+A1:2011	Metody badania cementu. Oznaczanie czasu wiązania i stałości objętości
3	PN-EN 206-1: 2003 PN-EN 206-1:2003/A1:2005	Beton. Część 1: Wymagania, właściwości, produkcja i zgodność
4	PN-EN 12620+A1:2010	Kruszywa do betonu
5	PN-EN-1008:2004	Woda zarobowa do betonu. Specyfikacja pobieranie próbek, badanie i ocena przydatności wody zarobowej do betonu, w tym wody odzyskanej z procesów produkcji betonu.